

令和8年度

学校からの^{れんらく}連絡事項


令和8年4月28日（火）

しょうかい
本校職員紹介

そうだんいん

【令和8年度 相談員の紹介】

- ・副校長
- ・教頭
- ・事務長
- ・小学部 部主事
- ・中学部 部主事
- ・高等部 部主事
- ・肢体訪問統括主任
- ・養護教諭



困ったことや
聞きたいことが
あれば、相談してく
ださい

令和8年度

せいと しどう
生徒指導課


教職員の生徒指導に係る 共通ルールについて

私的ツールの使用について



- ・電話番号、メール、SNS等の連絡先の交換、使用は行わない

電話連絡について



- ・学校の電話を使って連絡します。
- ・児童生徒には連絡しません。




- ・夜間休日はCOCOOで連絡します。
- ・保護者からは学校用携帯へ連絡をお願いします。

面談や相談について

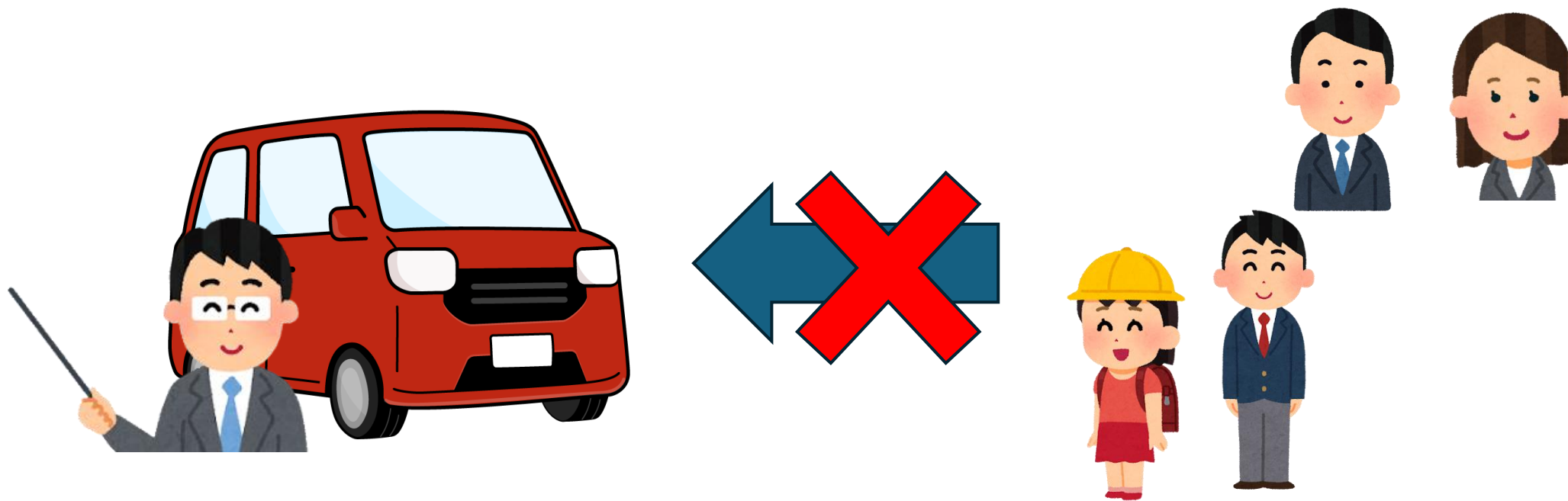


- ・教職員間、関係機関と情報を共有していきます。



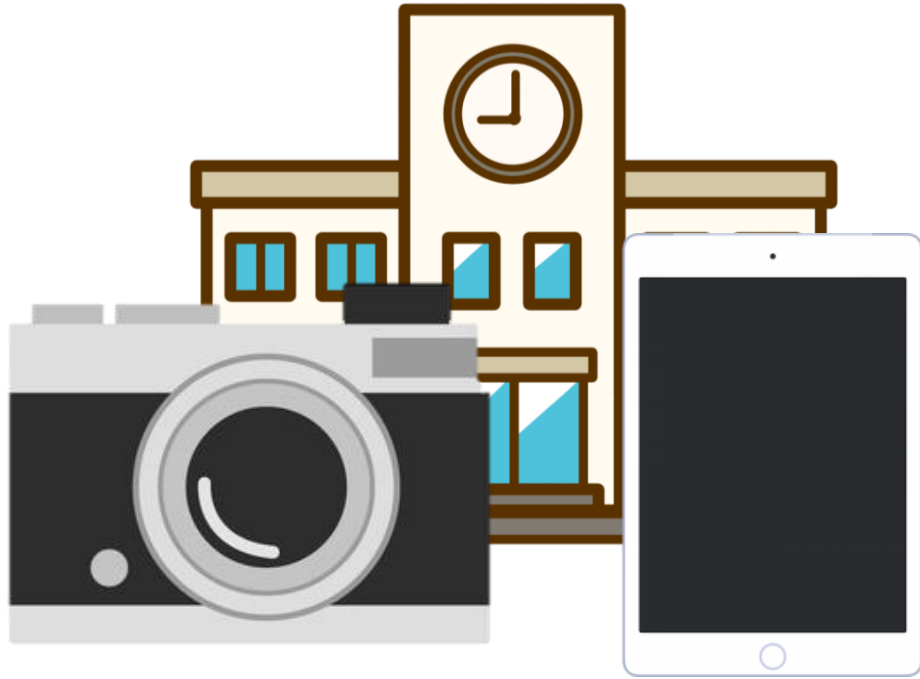
- ・面談は複数人で対応します。
- ・1対1になる場合は、密室にならない環境を作り、管理職へ予め連絡をします。

教職員所有の自家用車への 児童生徒の乗車について



- ・教職員は自家用車、公用車へ児童生徒及び保護者を乗車させません。

撮影機器の使用について



・学校所有の撮影機器を使用。

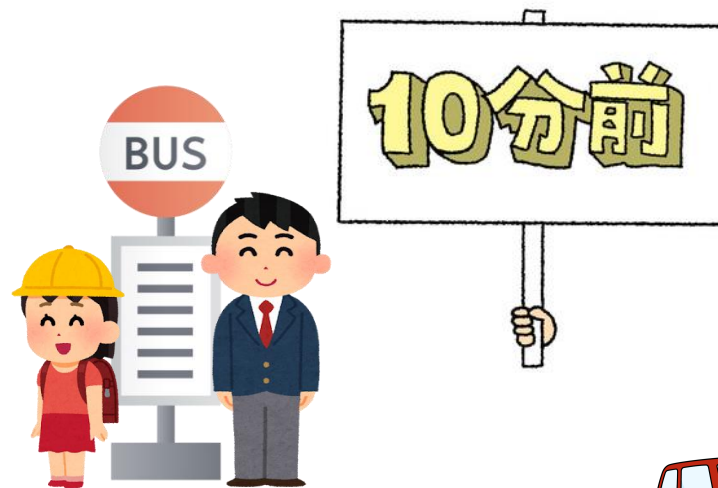


・個人所有の機器は使用しない。

スクールバスについて

スクールバスについて

- ・ 10分前にはバス停に！




- ・ 「乗り遅れてしまった」
「迎えが間に合わない」



→学校まで送迎をお願いします



- ・ 保護者用名札の着用をお願いします。



スクールバスについて

- ・着席行動やベルトの着用をお願いします。





- ・子どもに合う補助ベルトの用意をお願いします。




- ・「いつもと様子が違う」
「体調に不安がある」

→乗車を控えてください



学校いじめ防止基本方針について

学校いじめ防止基本法について





・学校・保護者・関係機関と連携して取り組んでいきます。

・変わった様子があったら、連絡ノートや電話で知らせてください。

交通安全について

交通安全について



- ・家庭でも交通安全について話題にしてみてください。

令和8年度

じょうほう きょういく

情報教育課


情報教育課

- 静岡方デジタルプラットフォームについて
- GIGAスクール構想とBYODについて
- 授業における生成AIの活用について

静岡県立吉田特別支援学校

静岡型 デジタルプラットフォームについて

デジタルプラットフォームとは…

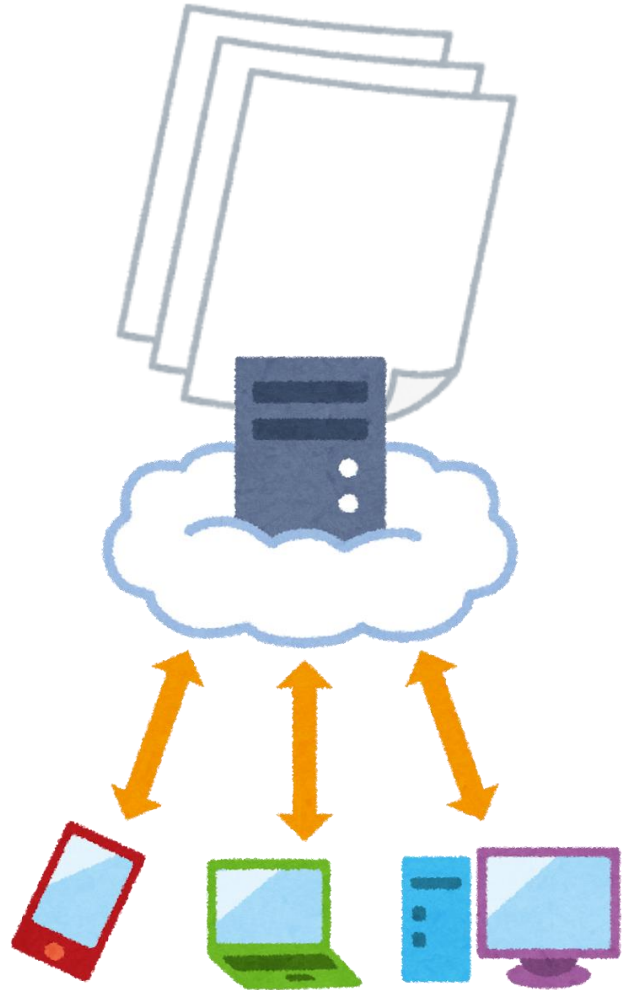


学校における活動の記録を、御家庭で使用しているスマートフォンやタブレット端末等で確認することができます。

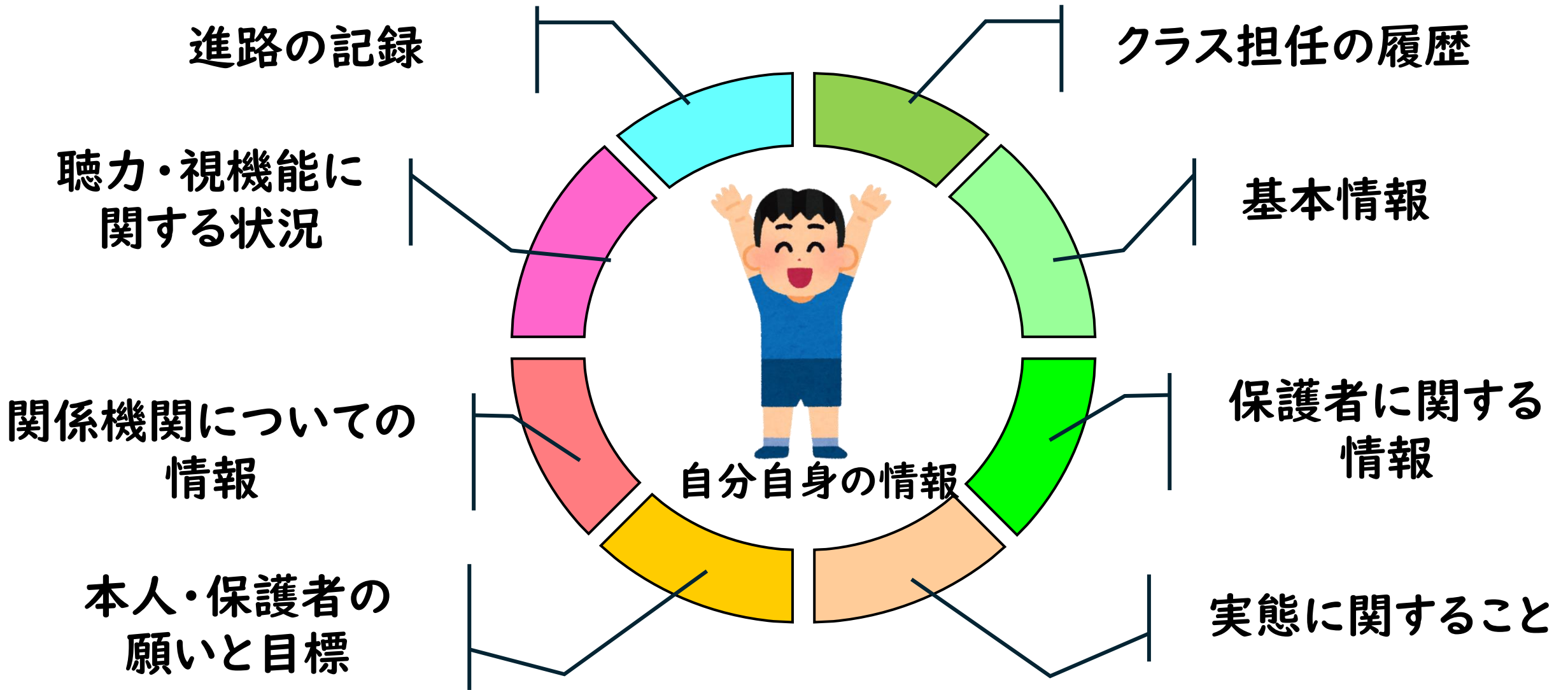


デジタルプラットフォームとは…

児童生徒の情報を
担任と情報共有することで、今後の学習計
画や進路目標などを立てる場面に活用したり
することを目的としています。



表示される内容は…




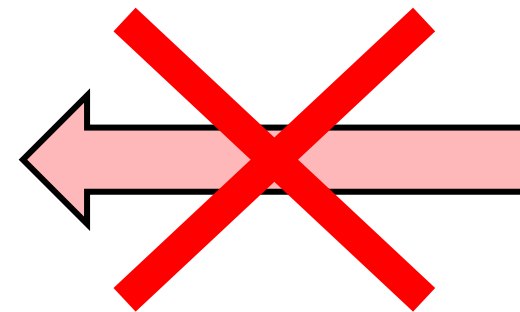

※入力されている情報は令和7年度以降の情報になります。

内容を確認するには…

児童生徒のGoogleアカウントとパスワードを活用して
情報を閲覧することができます。

Googleアカウントの配布は5月の面談時になります。

誰もが閲覧できる訳
ではありません。




気を付けましょう

学校から配付されたGoogleアカウントと設定したパスワードは大切に保管してください。

他人に見せたり、教えたりしないでください。



Google



さいごに…

- ① デジタルプラットフォームで情報が閲覧できるのは、6月を計画しています。しばらくお待ちください。
- ② 面談時にアカウントの配布
パスワードの控えへ記入 を行います。
※面談当日までに新しいパスワードを検討してください。
- ③ 不明な点がありましたら、学校へお問い合わせください。

GIGAスクール構想とBYODについて



成長に合わせたICT環境（端末の整備）

学年の段階と将来を見据え、最適な端末環境を提供しています。



[小学部・中学部]

方式：1人1台配布（GIGAスクール構想）

端末：学校のiPad

活用例：調べ学習、まとめ、写真や動画の記録、アプリを使った学習

ねらい：基礎的なICT活用の定着



[高等部]

方式：BYOD（個人端末の持ち込み）

端末：ご家庭で準備いただいた端末

活用例：授業での実践的活用

ねらい：卒業後の進路や社会生活も見据えた、自己端末の活用能力の育成

高等部でのBYOD導入に向けたお願い



Step 1: 検討

新規購入の検討、または、
すでにお持ちの端末の活用。



Step 2: 事前相談【必須】

機種や使い方、初期設定、学校
での利用方法の確認のため、必
ず事前に学校へご相談ください。

既存の端末を持ち込む場合
も、設定確認のため必ずご
相談をお願いします。



Step 3: 持ち込み・活用

安心して授業での活用をス
タート。

授業における生成AIの活用について

未来の技術に触れる、安全な学びの環境づくり



社会で広がる新しい技術と、学校の役割



社会の様々な場面で
広がる生成AI



安全に、そして正しく
使いこなす力を育む



発達段階に合わせた安全な導入ステップ

基礎的な学習習慣を身につける期間と、応用力を伸ばす期間を明確に分けています

小学生

現段階では授業での利用は行いません

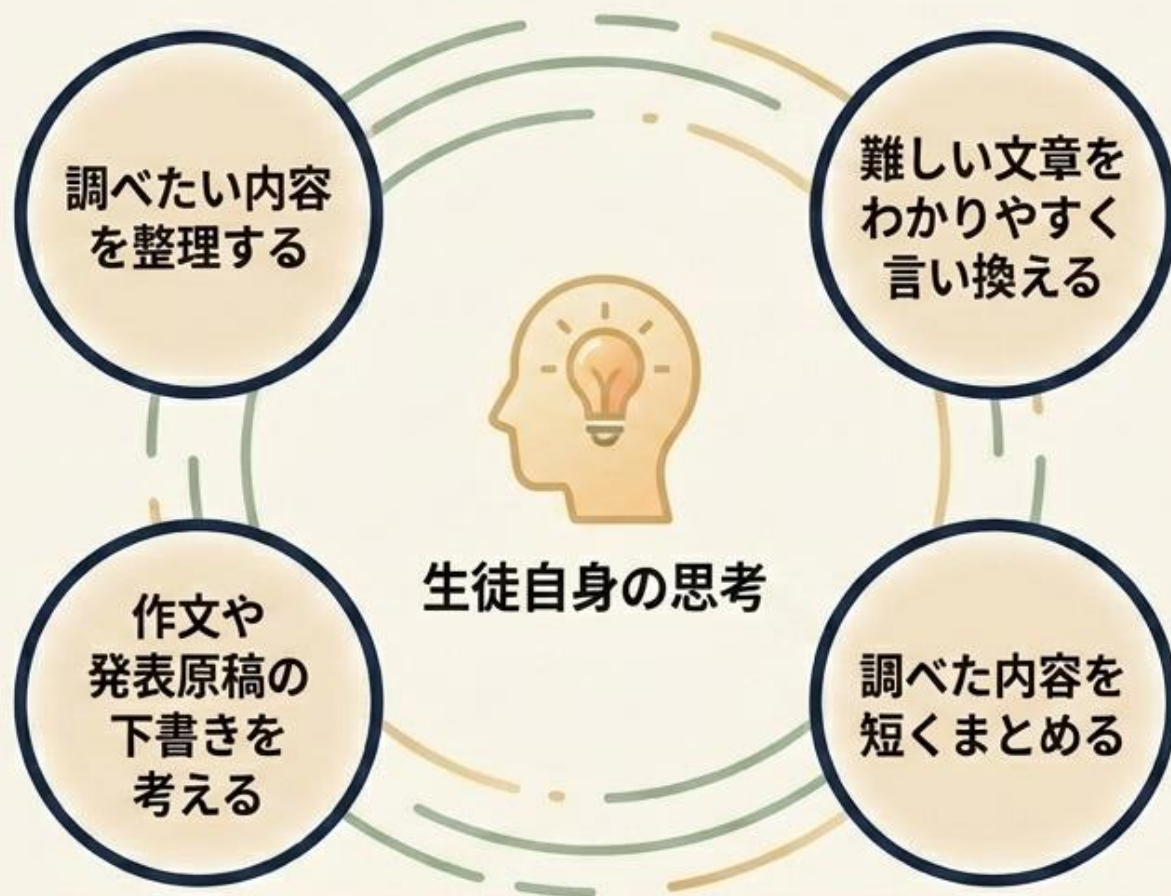


中学生以上

授業内容に応じて、必要な場面で活用



答えを出すためではなく、「考えるための補助」として



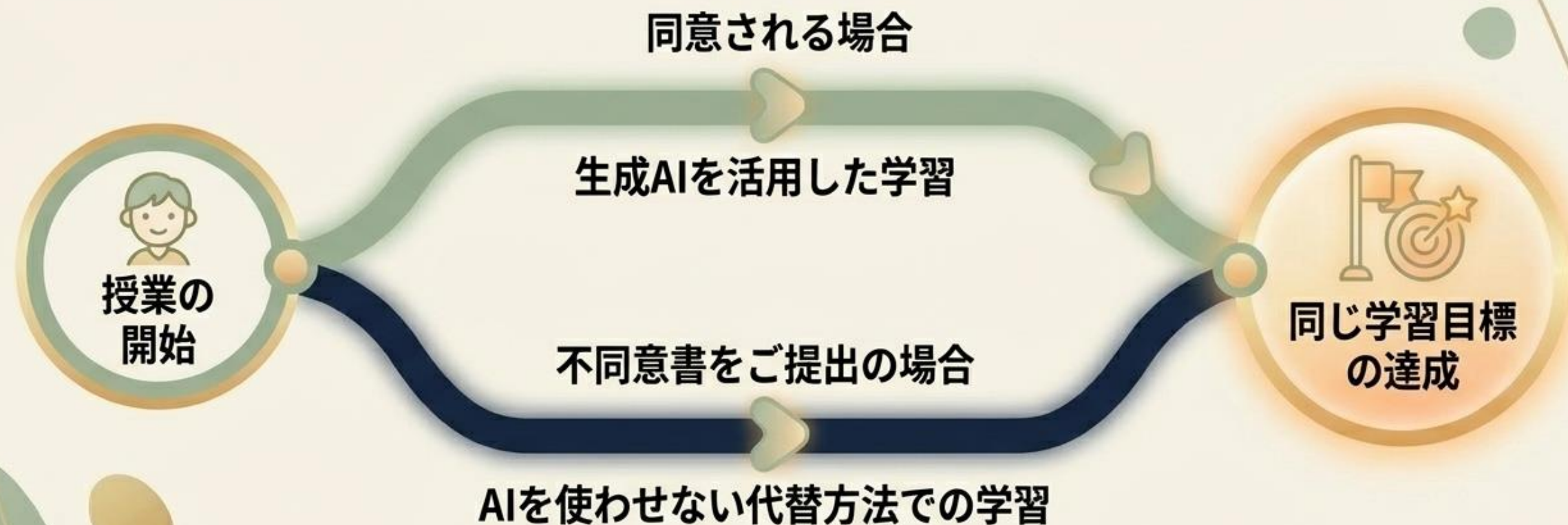
生成AIは主に調べ学習などで活用し、生徒がより深く思考するための「アシスタント」として機能します。

AIは答えを出す機械ではなく「考えるための補助」です



主役は常に生徒自身です。
AIは思考を深めるための
壁打ち相手として機能します。

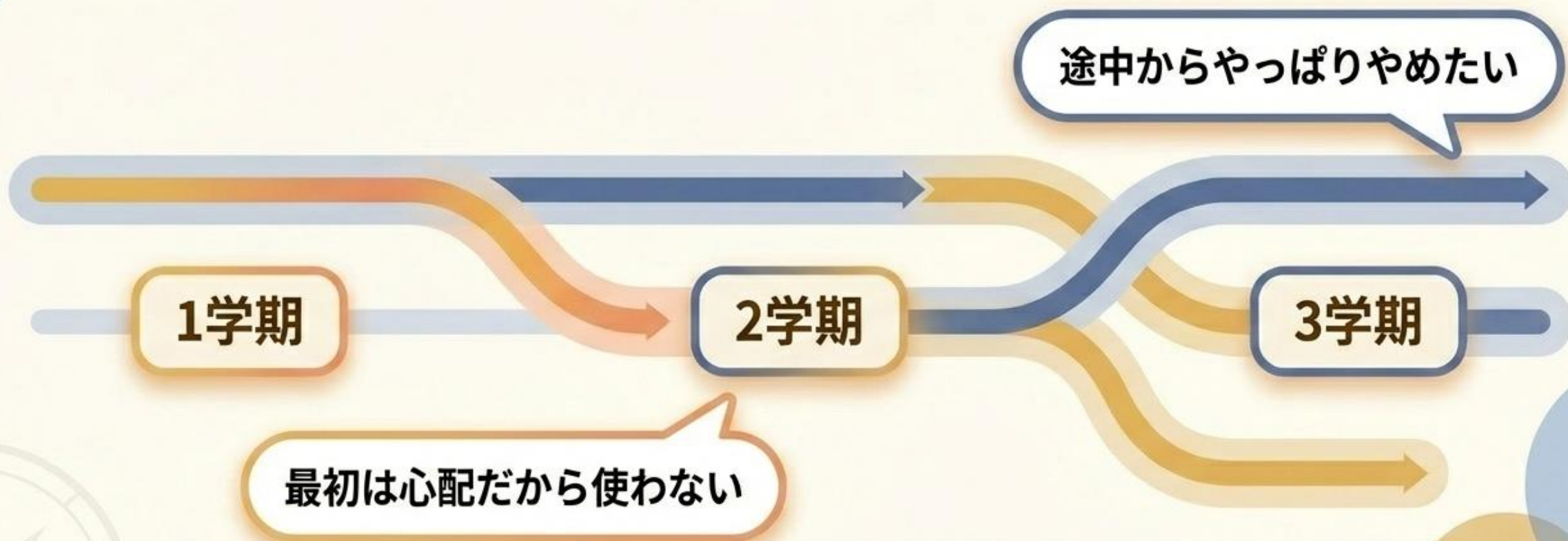
各ご家庭の意向を最優先し、利用しない選択も可能です



「授業で生成AIを利用してほしくない」場合は、不同意書をご提出ください。授業中も該当生徒にはAIを使わせない形で対応しますのでご安心ください。

お子様の状況に合わせて、いつでも方針を変更できます

不同意の選択は、年度途中でも自由に変更が可能です。



令和8年度

防災教育課



令和8年4月28日(火)

避難訓練




引渡し訓練



学校の対応について

- 震度5弱以上の地震が起こった場合
- 南海トラフ地震臨時情報(調査中)が発表された場合
- 天候の急変により『特別警報』やその他の気象警報が発表された場合



引渡し体制



☆大津波・津波警報発表時は学校留め置き

引渡しの際に必要な物

●引渡しカード

引渡しカード	静岡県立吉田特別支援学校	
H・R	年度入学	氏名
平成	年	月 日生
住	所	
保護者氏名		
電話番号		
兄弟姉妹	年度入学	氏名
	年度入学	氏名
引き渡し人	(続柄))
避難場所		



生徒災害時用カード

児童生徒災害時用引渡し情報 氏名 ()

引き取りに来られる方について				
	氏名	続柄	連絡先	勤務先や住所等
① ※				
② ※				
その他可能性のある方				
③				
④				
⑤				

※①は第一引き取り人、②は第二引き取り人を記入



1 在校中(校外学習の場合も含む)の対応

		震度 5 弱以上 南海トラフ臨時情報(調査中)発表		大津波警報・津波警報発表
発災直後	在校中	授業中止		校舎上階への避難・学校留め置き
臨時情報発表後		保護者へ引渡し		
翌日の対応		巨大地震(注意)	巨大地震(警戒)	大津波/津波警報解除、 周辺地域の安全が確認されたら
		通常通り (場合によっては臨時休業)	臨時休業 (再開の場合はCOCOOで連絡)	学校の安全が確認されるまで臨時休業

午前6時の時点で、まだ調査中の場合は休校になります

2 登下校中の対応

		震度 5 弱以上 南海トラフ臨時情報(調査中)発表		大津波警報・津波警報発表
登校時	在宅時	COCOOによる、連絡があるまで 自宅待機		午前6時の時点で大津波警報/津波警報が出ている場合には臨時休校
	スクールバス	発災後・臨時情報発表後は運行中止 すでに乗車していた児童生徒のみ 学校へ向かう		発災後・警報発表後は運行中止 最寄りの高台・避難地へ向かう
	自主通学	身の安全の確保 ⇒自宅に戻る/学校へ ※日頃から、通学路周辺の避難所の確認をしてください。		身の安全の確保 ⇒津波避難タワー、ビル、高台への避難 ※日頃から、通学路周辺の避難所の確認をしてください。
下校時	スクールバス	身の安全の確保 運行ルートを確認後 通常運行・保護者へ引渡し		発災後・警報発表後は運行中止 最寄りの高台・避難地へ向かう
	自主通学	身の安全の確保 ⇒自宅に戻る/学校へ ※日頃から、通学路周辺の避難所の確認をしてください。		身の安全の確保 ⇒津波避難タワー、ビル、高台への避難 ※日頃から、通学路周辺の避難所の確認をしてください。



気象状況による臨時休業について

1 台風の接近により前日までに天候が予想できる場合

台風の接近が予想される前日の夕方までに、

COCOO(コクー)で翌日の対応について連絡します。



2 天候の急変により『特別警報』やその他の気象警報が発表された場合

午前6時の時点で

登校前 **特別警報**または**暴風警報**
が発表されている



臨時休業となります。

※『臨時休業』の場合のみ

COCOO(コクー)で連絡します。

※臨時休業ではなく、気象状況や交通状況等で、**登校することが困難であると家庭で判断した場合は、学校へ欠席の連絡**をお願いします。

気象状況より**授業の継続**
在校時や下校等が困難であると
学校が判断した場合



COCOO(コクー)により今後の対応について家庭に連絡します。

※スクールバスの運行は行いません。

※下校時刻を早めることがあります。

学校に迎えに来てください。


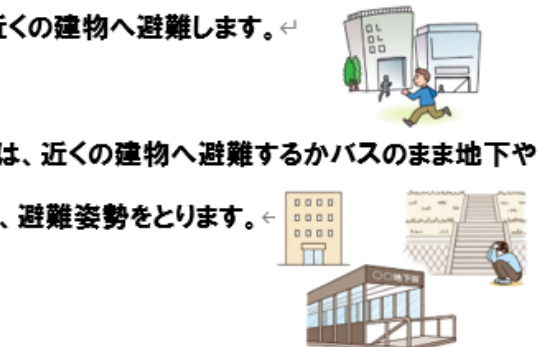

※保護者に引き渡すまでの間、児童生徒は学校に待機します。



Jアラートの対応について

静岡県立吉田特別支援学校 防災教育課

1 ミサイルが発射され、Jアラートが発令された場合

<p>登校前</p>	<p>・自宅待機してください。</p> <p>・授業開始を遅らせる等の措置を取り、児童生徒・保護者に COCOCO で連絡します。</p> 
<p>登下校時</p>	<p>・自主通学の生徒は近くの建物へ避難します。</p> <p>・スクールバス乗車中は、近くの建物へ避難するかバスのまま地下やトンネルなどに移動し、避難姿勢をとります。</p> 
<p>在校時</p>	<p>・教育活動を中止し、速やかに屋内へ避難します。</p> 

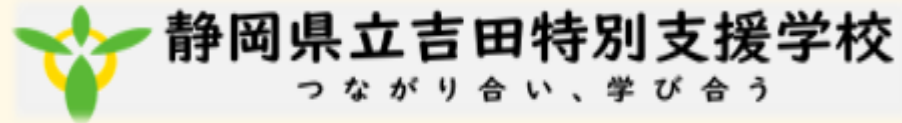
*発射予告がある場合は、
 登校前は臨時休校
 在校時は学校留め置き→引渡し の対応をとります。
 *県からの指示により臨時休校等の措置をすることもあります。

災害時・非常時の連絡手段について

●COCOO



●ホームページ



●災害伝言ダイヤル



防災バックについて



- 9月面談時に非常食の入れ替えがあります。
- 12月に非常食体験があります。