

【令和7年度 学校評価アンケート（生徒）】

とても そう思う ややそう ややそう そう思わ 全くそう
 思う 思う 思わない ない 思わない
 ←—————→

質問1 ①【思考力】領域横断的な知識と幅広い教養を基に、発想力を高め、論理的に深く思考できる。

学年	6	5	4	3	2	1	総計	Yes (%)	平均点
1年	10	62	70	14	3	0	159	89.3	4.4
2年	17	42	66	8	3	2	138	90.6	4.4
3年	41	52	68	10	1	3	175	92.0	4.6
総計	68	156	204	32	7	5	472	90.7	4.5

質問3 ③【コミュニケーション能力】広い視野と深い探究心をもって多様な価値を尊重し、他者と協働できる。

学年	6	5	4	3	2	1	総計	Yes (%)	平均点
1年	23	66	56	8	5	0	158	91.8	4.6
2年	17	43	62	10	4	2	138	88.4	4.4
3年	42	60	57	8	4	3	174	91.4	4.7
総計	82	169	175	26	13	5	470	90.6	4.6

質問5 ⑤本校は、全ての教育活動において探究的・課題解決的なプロセスを重視し、自ら学ぶ姿勢を養っている。

学年	6	5	4	3	2	1	総計	Yes (%)	平均点
1年	21	57	66	14	2	0	160	90.0	4.5
2年	13	41	67	13	1	3	138	87.7	4.3
3年	37	57	65	10	3	3	175	90.9	4.6
総計	71	155	198	37	6	6	473	89.6	4.5

質問7 本校は、ホームページや公式SNSを通して、日々の教育活動などを積極的に広報・発信している。

学年	6	5	4	3	2	1	総計	Yes (%)	平均点
1年	59	48	44	6	4	1	162	93.2	4.9
2年	46	45	37	8	2	1	139	92.1	4.9
3年	68	51	45	5	0	5	174	94.3	5.0
総計	173	144	126	19	6	7	475	93.3	4.9

質問9 本校には、図書館の充実、読書週間の設定など、読書をする環境が整っている。

学年	6	5	4	3	2	1	総計	Yes (%)	平均点
1年	30	52	57	15	6	1	161	86.3	4.5
2年	20	39	63	14	2	1	139	87.8	4.4
3年	57	46	56	11	1	3	174	91.4	4.8
総計	107	137	176	40	9	5	474	88.6	4.6

質問11 本校は、進路閲覧室の充実を通して、必要な進路情報を適切に発信している。

学年	6	5	4	3	2	1	総計	Yes (%)	平均点
1年	24	46	73	13	3	2	161	88.8	4.4
2年	13	36	74	8	3	5	139	88.5	4.2
3年	52	52	64	3	1	3	175	96.0	4.8
総計	89	134	211	24	7	10	475	91.4	4.5

質問13 本校は、学校行事や部活動等を通じた良好な人間関係づくりを指導・支援している。

学年	6	5	4	3	2	1	総計	Yes (%)	平均点
1年	33	56	58	10	4	1	162	90.7	4.6
2年	17	46	57	13	3	3	139	86.3	4.4
3年	44	57	58	7	4	3	173	91.9	4.7
総計	94	159	173	30	11	7	474	89.9	4.6

質問2 ②【主体性】自ら課題を発見し、その解決に向けて積極的に社会とつながり、主体的に行動できる。

学年	6	5	4	3	2	1	総計	Yes (%)	平均点
1年	14	51	70	16	9	1	161	83.9	4.3
2年	12	36	66	19	2	3	138	82.6	4.2
3年	36	50	64	16	5	3	174	86.2	4.5
総計	62	137	200	51	16	7	473	84.4	4.3

質問4 ④本校は、「しのものめ探究」を核とした全ての教科・科目において、バランスの取れた質の高い学力を育む教育課程を編成・実施している。

学年	6	5	4	3	2	1	総計	Yes (%)	平均点
1年	22	56	63	16	3	2	162	87.0	4.4
2年	10	37	68	16	2	5	138	83.3	4.2
3年	37	53	65	12	5	3	175	88.6	4.5
総計	69	146	196	44	10	10	475	86.5	4.4

質問6 ⑥本校は、他者との対話・交流を大切に取組を通して、協調的な学びの土壌づくりを推進している。

学年	6	5	4	3	2	1	総計	Yes (%)	平均点
1年	28	55	62	11	5	0	161	90.1	4.6
2年	13	41	70	9	2	3	138	89.9	4.3
3年	38	56	64	10	3	4	175	90.3	4.6
総計	79	152	196	30	10	7	474	90.1	4.5

質問8 本校では、ICT活用や協働的な学び等を通じた、魅力ある授業を展開している。

学年	6	5	4	3	2	1	総計	Yes (%)	平均点
1年	23	47	63	20	4	4	161	82.6	4.3
2年	15	34	67	17	3	3	139	83.5	4.2
3年	36	53	62	17	4	3	175	86.3	4.5
総計	74	134	192	54	11	10	475	84.2	4.4

質問10 本校には、生徒の進路希望実現のための、個に応じた学習支援や進路支援体制が整っている。

学年	6	5	4	3	2	1	総計	Yes (%)	平均点
1年	26	55	60	14	5	2	162	87.0	4.5
2年	13	39	66	13	5	2	138	85.5	4.3
3年	47	48	56	15	6	3	175	86.3	4.6
総計	86	142	182	42	16	7	475	86.3	4.5

質問12 本校は、主体的・積極的に学校行事や部活動に参加する生徒を育成している。

学年	6	5	4	3	2	1	総計	Yes (%)	平均点
1年	31	62	58	5	4	2	162	93.2	4.6
2年	19	45	58	9	3	4	138	88.4	4.4
3年	52	57	45	13	2	4	173	89.0	4.8
総計	102	164	161	27	9	10	473	90.3	4.6

質問14 本校では、基本的な生活習慣を確立するための指導が行われている。

学年	6	5	4	3	2	1	総計	Yes (%)	平均点
1年	19	57	64	17	5	0	162	86.4	4.4
2年	9	41	58	21	3	6	138	78.3	4.1
3年	38	52	63	12	4	3	172	89.0	4.6
総計	66	150	185	50	12	9	472	85.0	4.4

【令和7年度 学校評価アンケート（生徒）】

質問15 本校は、生徒の安全確保、交通事故防止など、安全指導に努めている。

学年	6	5	4	3	2	1	総計	Yes (%)	平均点
1年	43	61	46	9	2	0	161	93.2	4.8
2年	27	46	56	4	2	4	139	92.8	4.6
3年	57	59	53	4	0	2	175	96.6	4.9
総計	127	166	155	17	4	6	475	94.3	4.8

質問17 本校は、生徒一人ひとりの人権尊重と、多様な背景を持つ生徒の理解・支援に努めている。

学年	6	5	4	3	2	1	総計	Yes (%)	平均点
1年	29	55	60	13	3	1	161	89.4	4.6
2年	16	40	66	9	4	4	139	87.8	4.3
3年	46	52	64	6	3	2	173	93.6	4.7
総計	91	147	190	28	10	7	473	90.5	4.5

質問19 本校は、校内の清掃指導、美化活動に十分取り組んでいる。

学年	6	5	4	3	2	1	総計	Yes (%)	平均点
1年	36	52	54	13	4	3	162	87.7	4.6
2年	18	45	61	9	4	2	139	89.2	4.4
3年	45	55	62	7	3	2	174	93.1	4.7
総計	99	152	177	29	11	7	475	90.1	4.6

質問16 本校は、生徒の心の健康についてカウンセリングなどの適切な対応を取っている。

学年	6	5	4	3	2	1	総計	Yes (%)	平均点
1年	37	52	56	13	3	0	161	90.1	4.7
2年	21	37	64	12	3	2	139	87.8	4.4
3年	40	59	61	9	3	3	175	91.4	4.7
総計	98	148	181	34	9	5	475	89.9	4.6

質問18 本校の施設・設備は整備されており、良好な教育環境が保たれている。

学年	6	5	4	3	2	1	総計	Yes (%)	平均点
1年	26	47	53	23	10	3	162	77.8	4.3
2年	12	37	65	11	7	7	139	82.0	4.1
3年	34	53	62	20	2	2	173	86.1	4.5
総計	72	137	180	54	19	12	474	82.1	4.3

質問20 本校には、生徒・保護者にとって信頼でき、大切なことを相談できる教員がいる。

学年	6	5	4	3	2	1	総計	Yes (%)	平均点
1年	30	51	54	18	5	4	162	83.3	4.4
2年	24	33	60	11	5	6	139	84.2	4.3
3年	54	53	50	14	2	2	175	89.7	4.8
総計	108	137	164	43	12	12	476	85.9	4.5

【令和7年度 学校評価アンケート（保護者）】

とても そう思う ややそう ややそう そう思わ 全くそう
 う思う 思う 思わない ない 思わない
 ←-----→

質問1 ①【思考力】領域横断的な知識と幅広い教養を基に、発想力を高め、論理的に深く思考できる。

学年	6	5	4	3	2	1	総計	Yes (%)	平均点
1年	12	43	62	21	2	2	142	82.4	4.3
2年	17	49	65	9	1	1	142	92.3	4.5
3年	22	54	67	15	3	1	162	88.3	4.5
総計	51	146	194	45	6	4	446	87.7	4.4

質問3 ③【コミュニケーション能力】広い視野を持って多様な価値を尊重し、他者と協働できる。

学年	6	5	4	3	2	1	総計	Yes (%)	平均点
1年	16	57	59	12	5	0	149	88.6	4.4
2年	20	60	48	14	1	1	144	88.9	4.6
3年	28	59	60	9	5	0	161	91.3	4.6
総計	64	176	167	35	11	1	454	89.6	4.5

質問5 ⑤本校は、全ての教育活動において探究的・課題解決的なプロセスを重視し、目ろ学ぶ姿勢を養っている。

学年	6	5	4	3	2	1	総計	Yes (%)	平均点
1年	18	55	64	10	1	0	148	92.6	4.5
2年	14	70	53	7	0	2	146	93.8	4.6
3年	26	72	51	11	3	2	165	90.3	4.6
総計	58	197	168	28	4	4	459	92.2	4.6

質問7 本校は、ホームページや公式SNSを通して、日々の教育活動などを積極的に広報・発信している。

学年	6	5	4	3	2	1	総計	Yes (%)	平均点
1年	31	70	35	8	0	1	145	93.8	4.8
2年	43	63	31	5	1	1	144	95.1	5.0
3年	46	67	40	8	2	2	165	92.7	4.9
総計	120	200	106	21	3	4	454	93.8	4.9

質問9 本校には、図書館の充実、読書週間の設定など、読書をする環境が整っている。

学年	6	5	4	3	2	1	総計	Yes (%)	平均点
1年	16	32	77	16	5	0	146	85.6	4.3
2年	17	43	64	14	2	2	142	87.3	4.4
3年	19	61	66	9	5	0	160	91.3	4.5
総計	52	136	207	39	12	2	448	88.2	4.4

質問11 本校は、進路閲覧室の充実を通して、必要な進路情報を適切に発信している。

学年	6	5	4	3	2	1	総計	Yes (%)	平均点
1年	12	40	74	21	2	0	149	84.6	4.3
2年	15	47	60	17	3	2	144	84.7	4.3
3年	16	55	59	22	7	1	160	81.3	4.3
総計	43	142	193	60	12	3	453	83.4	4.3

質問13 本校は、学校行事や部活動等を通じた良好な人間関係づくりを指導・支援している。

学年	6	5	4	3	2	1	総計	Yes (%)	平均点
1年	27	61	52	6	2	1	149	94.0	4.7
2年	27	68	38	9	1	3	146	91.1	4.7
3年	29	71	49	7	6	0	162	92.0	4.7
総計	83	200	139	22	9	4	457	92.3	4.7

質問2 ②【主体性】自ら課題を発見し、その解決に向けて積極的に社会とつながり、主体的に行動できる。

学年	6	5	4	3	2	1	総計	Yes (%)	平均点
1年	13	36	71	20	8	2	150	80.0	4.1
2年	15	47	60	17	5	2	146	83.6	4.3
3年	20	54	62	21	5	1	163	83.4	4.4
総計	48	137	193	58	18	5	459	82.4	4.3

質問4 ④本校は、「しらのめ探究」を核とした全ての教科・科目において、パランスの取れた質の高い学力*を育む教育課程を編成・実施している。

学年	6	5	4	3	2	1	総計	Yes (%)	平均点
1年	21	54	60	13	2	1	151	89.4	4.5
2年	15	68	52	6	1	2	144	93.8	4.6
3年	28	68	52	10	3	1	162	91.4	4.6
総計	64	190	164	29	6	4	457	91.5	4.6

質問6 ⑥本校は、他者との対話・交流を大切に取組を通して、協調的な学びの土壌づくりを推進している。

学年	6	5	4	3	2	1	総計	Yes (%)	平均点
1年	19	57	59	12	3	0	150	90.0	4.5
2年	19	60	57	8	1	1	146	93.2	4.6
3年	23	66	61	10	3	0	163	92.0	4.6
総計	61	183	177	30	7	1	459	91.7	4.6

質問8 本校では、ICT活用や協働的な学び等を通じた、魅力ある授業を展開している。

学年	6	5	4	3	2	1	総計	Yes (%)	平均点
1年	19	53	65	11	2	0	150	91.3	4.5
2年	15	68	52	9	1	2	147	91.8	4.6
3年	19	58	68	15	1	2	163	89.0	4.4
総計	53	179	185	35	4	4	460	90.7	4.5

質問10 本校には、生徒の進路希望実現のための、個に応じた学習支援や進路支援体制が整っている。

学年	6	5	4	3	2	1	総計	Yes (%)	平均点
1年	13	42	64	24	5	0	148	80.4	4.2
2年	13	44	65	17	4	2	145	84.1	4.3
3年	20	53	61	21	6	2	163	82.2	4.3
総計	46	139	190	62	15	4	456	82.2	4.3

質問12 本校は、主体的・積極的に学校行事や部活動に参加する生徒を育成している。

学年	6	5	4	3	2	1	総計	Yes (%)	平均点
1年	25	63	46	12	3	0	149	89.9	4.6
2年	26	66	33	14	1	1	141	88.7	4.7
3年	25	81	46	6	3	3	164	92.7	4.7
総計	76	210	125	32	7	4	454	90.5	4.7

質問14 本校では、基本的な生活習慣を確立するための指導が行われている。

学年	6	5	4	3	2	1	総計	Yes (%)	平均点
1年	15	63	55	14	1	0	148	89.9	4.5
2年	21	63	45	12	1	1	143	90.2	4.6
3年	21	71	59	10	3	0	164	92.1	4.6
総計	57	197	159	36	5	1	455	90.8	4.6

【令和7年度 学校評価アンケート（保護者）】

質問15 本校は、生徒の安全確保、交通事故防止など、安全指導に努めている。

学年	6	5	4	3	2	1	総計	Yes (%)	平均点
1年	26	70	38	8	1	3	146	91.8	4.7
2年	33	67	30	13	0	1	144	90.3	4.8
3年	42	66	48	5	1	2	164	95.1	4.8
総計	101	203	116	26	2	6	454	92.5	4.8

質問17 本校は、生徒一人ひとりの人権尊重と、多様な背景を持つ生徒の理解・支援に努めている。

学年	6	5	4	3	2	1	総計	Yes (%)	平均点
1年	17	51	64	14	0	2	148	89.2	4.4
2年	20	54	56	10	1	3	144	90.3	4.5
3年	24	61	61	8	6	1	161	90.7	4.5
総計	61	166	181	32	7	6	453	90.1	4.5

質問19 本校は、校内の清掃指導、美化活動に十分取り組んでいる。

学年	6	5	4	3	2	1	総計	Yes (%)	平均点
1年	17	51	66	15	2	0	151	88.7	4.4
2年	15	55	67	6	1	2	146	93.8	4.5
3年	24	54	73	10	3	0	164	92.1	4.5
総計	56	160	206	31	6	2	461	91.5	4.5

質問16 本校は、生徒の心の健康についてカウンセリングなどの適切な対応を取っている。

学年	6	5	4	3	2	1	総計	Yes (%)	平均点
1年	13	46	68	21	2	1	151	84.1	4.3
2年	12	47	74	12	1	1	147	90.5	4.4
3年	25	48	71	12	7	0	163	88.3	4.4
総計	50	141	213	45	10	2	461	87.6	4.4

質問18 本校の施設・設備は整備されており、良好な教育環境が保たれている。

学年	6	5	4	3	2	1	総計	Yes (%)	平均点
1年	14	37	56	33	9	0	149	71.8	4.1
2年	11	39	62	26	3	3	144	77.8	4.1
3年	19	46	68	22	7	2	164	81.1	4.3
総計	44	122	186	81	19	5	457	77.0	4.2

質問20 本校には、生徒・保護者にとって信頼でき、大切なことを相談できる教員がいる。

学年	6	5	4	3	2	1	総計	Yes (%)	平均点
1年	24	43	60	16	5	1	149	85.2	4.4
2年	24	56	51	12	1	3	147	89.1	4.6
3年	36	49	60	14	5	0	164	88.4	4.6
総計	84	148	171	42	11	4	460	87.6	4.5

【令和7年度 学校評価アンケート（教職員）】

とても そう思う ややそう ややそう そう思わ 全くそう
 思う 思う 思わない ない 思わない
 (1) (2)



質問1 ①【思考力】領域横断的な知識と幅広い教養を基に、発想力を高め、論理的に深く思考できる。

6	5	4	3	2	1	総計	Yes (%)	平均点
4	13	17	3	0	0	37	91.9	4.5

質問3 ③【コミュニケーション能力】広い視野と深い探究心をもって多様な価値を尊重し、他者と協働できる。

6	5	4	3	2	1	総計	Yes (%)	平均点
4	14	18	1	0	0	37	97.3	4.6

質問5 ⑤本校は、全ての教育活動において探究的・課題解決的なプロセスを重視し、自ら学ぶ姿勢を養っている。

6	5	4	3	2	1	総計	Yes (%)	平均点
6	13	16	2	0	0	37	94.6	4.6

質問7 本校は、ホームページや公式SNSを通して、日々の教育活動などを積極的に広報・発信している。

6	5	4	3	2	1	総計	Yes (%)	平均点
13	14	8	2	0	0	37	94.6	5.0

質問9 本校には、図書館の充実、読書週間の設定など、読書をする環境が整っている。

6	5	4	3	2	1	総計	Yes (%)	平均点
10	14	11	2	0	0	37	94.6	4.9

質問11 本校は、進路閲覧室の充実を通して、必要な進路情報を適切に発信している。

6	5	4	3	2	1	総計	Yes (%)	平均点
10	20	6	1	0	0	37	97.3	5.1

質問13 本校は、学校行事や部活動等を通じた良好な人間関係づくりを指導・支援している。

6	5	4	3	2	1	総計	Yes (%)	平均点
9	15	11	2	0	0	37	94.6	4.8

質問15 本校は、生徒の安全確保、交通事故防止など、安全指導に努めている。

6	5	4	3	2	1	総計	Yes (%)	平均点
9	12	15	1	0	0	37	97.3	4.8

質問17 本校は、生徒一人ひとりの人権尊重と、多様な背景を持つ生徒の理解・支援に努めている。

6	5	4	3	2	1	総計	Yes (%)	平均点
7	13	16	1	0	0	37	97.3	4.7

質問19 本校は、校内の清掃指導、美化活動に十分取り組んでいる。

6	5	4	3	2	1	総計	Yes (%)	平均点
3	14	13	5	2	0	37	81.1	4.3

質問2 ②【主体性】自ら課題を発見し、その解決に向けて積極的に社会とつながり、主体的に行動できる。

6	5	4	3	2	1	総計	Yes (%)	平均点
4	11	18	3	1	0	37	89.2	4.4

質問4 ④本校は、「しらのめ探究」を核とした全ての教科・科目において、バランスの取れた質の高い学力を育む教育課程を編成・実施している。

6	5	4	3	2	1	総計	Yes (%)	平均点
4	16	15	2	0	0	37	94.6	4.6

質問6 ⑥本校は、他者との対話・交流を大切にした取組を通して、協調的な学びの土壌づくりを推進している。

6	5	4	3	2	1	総計	Yes (%)	平均点
4	16	15	1	0	0	36	97.2	4.6

質問8 本校では、ICT活用や協働的な学び等を通じた、魅力ある授業を展開している。

6	5	4	3	2	1	総計	Yes (%)	平均点
4	17	16	0	0	0	37	100.0	4.7

質問10 本校には、生徒の進路希望実現のための、個に応じた学習支援や進路支援体制が整っている。

6	5	4	3	2	1	総計	Yes (%)	平均点
8	21	6	2	0	0	37	94.6	4.9

質問12 本校は、主体的・積極的に学校行事や部活動に参加する生徒を育成している。

6	5	4	3	2	1	総計	Yes (%)	平均点
12	14	8	2	0	0	36	94.4	5.0

質問14 本校では、基本的な生活習慣を確立するための指導が行われている。

6	5	4	3	2	1	総計	Yes (%)	平均点
6	12	15	4	0	0	37	89.2	4.5

質問16 本校は、生徒の心の健康についてカウンセリングなどの適切な対応を取っている。

6	5	4	3	2	1	総計	Yes (%)	平均点
5	16	16	0	0	0	37	100.0	4.7

質問18 本校の施設・設備は整備されており、良好な教育環境が保たれている。

6	5	4	3	2	1	総計	Yes (%)	平均点
2	16	10	6	3	0	37	75.7	4.2

質問20 本校には、生徒・保護者にとって信頼でき、大切なことを相談できる教員がいる。

6	5	4	3	2	1	総計	Yes (%)	平均点
8	16	12	1	0	0	37	97.3	4.8

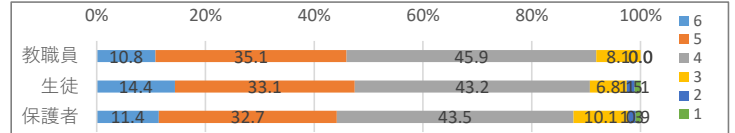
令和7年度学校評価アンケート（3者比較）

とてもそう思う 6 ←————→ 1 まったくそう思わない

(n = 教職員38, 生徒476, 保護者466)

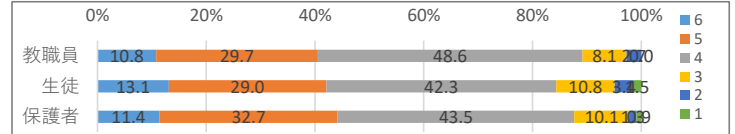
1 〈GP〉【思考力】領域横断的な知識と幅広い教養を基に、発想力を高め、論理的に深く思考できる。

(%)	6	5	4	3	2	1	yes
教職員	10.8	35.1	45.9	8.1	0.0	0.0	91.9
生徒	14.4	33.1	43.2	6.8	1.5	1.1	90.7
保護者	11.4	32.7	43.5	10.1	1.3	0.9	87.7



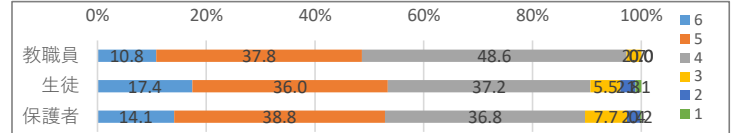
2 〈GP〉【主体性】自ら課題を発見し、その解決に向けて積極的に社会とつながり、主体的に行動できる。

(%)	6	5	4	3	2	1	yes
教職員	10.8	29.7	48.6	8.1	2.7	0.0	89.2
生徒	13.1	29.0	42.3	10.8	3.4	1.5	84.4
保護者	11.4	32.7	43.5	10.1	1.3	0.9	87.7



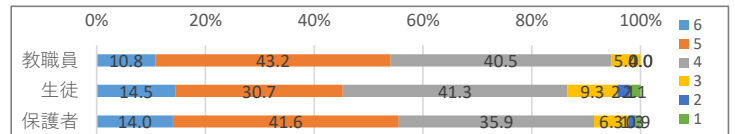
3 〈GP〉【コミュニケーション能力】広い視野を持って多様な価値を尊重し、他者と協働できる。

(%)	6	5	4	3	2	1	yes
教職員	10.8	37.8	48.6	2.7	0.0	0.0	97.3
生徒	17.4	36.0	37.2	5.5	2.8	1.1	90.6
保護者	14.1	38.8	36.8	7.7	2.4	0.2	89.6



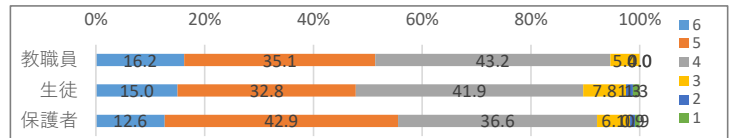
4 〈CP〉本校は、「しのものめ探究」を核とした全ての教科・科目において、バランスの取れた質の高い学力を育む教育課程を編成・実施している。

(%)	6	5	4	3	2	1	yes
教職員	10.8	43.2	40.5	5.4	0.0	0.0	94.6
生徒	14.5	30.7	41.3	9.3	2.1	2.1	86.5
保護者	14.0	41.6	35.9	6.3	1.3	0.9	91.5



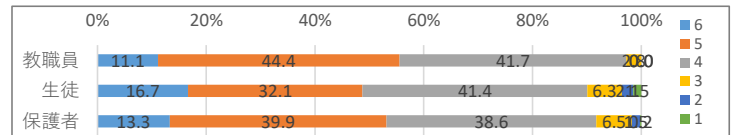
5 〈CP〉本校は、全ての教育活動において探究的・課題解決的なプロセスを重視し、自ら学ぶ姿勢を養っている。

(%)	6	5	4	3	2	1	yes
教職員	16.2	35.1	43.2	5.4	0.0	0.0	94.6
生徒	15.0	32.8	41.9	7.8	1.3	1.3	89.6
保護者	12.6	42.9	36.6	6.1	0.9	0.9	92.2



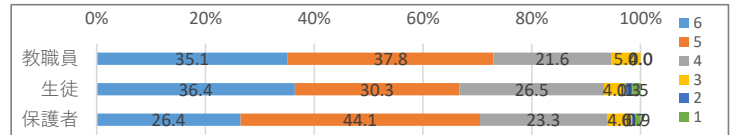
6 〈CP〉本校は、他者との対話・交流を大切に取組を通して、協調的な学びの土壌づくりを推進している。

(%)	6	5	4	3	2	1	yes
教職員	11.1	44.4	41.7	2.8	0.0	0.0	97.2
生徒	16.7	32.1	41.4	6.3	2.1	1.5	90.1
保護者	13.3	39.9	38.6	6.5	1.5	0.2	91.7



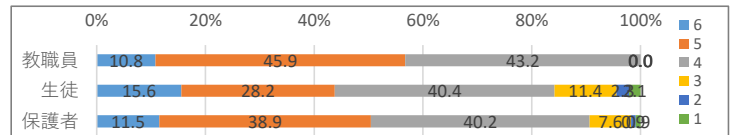
7 本校は、ホームページや公式SNSを通して、日々の教育活動などを積極的に広報・発信している。

(%)	6	5	4	3	2	1	yes
教職員	35.1	37.8	21.6	5.4	0.0	0.0	94.6
生徒	36.4	30.3	26.5	4.0	1.3	1.5	93.3
保護者	26.4	44.1	23.3	4.6	0.7	0.9	93.8



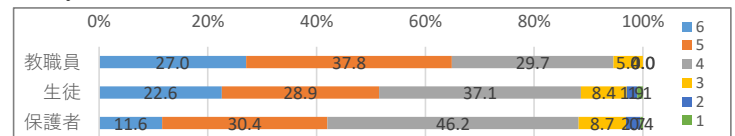
8 本校では、ICT活用や協働的な学び等を通じた、魅力ある授業を展開している。

(%)	6	5	4	3	2	1	yes
教職員	10.8	45.9	43.2	0.0	0.0	0.0	100.0
生徒	15.6	28.2	40.4	11.4	2.3	2.1	84.2
保護者	11.5	38.9	40.2	7.6	0.9	0.9	90.7



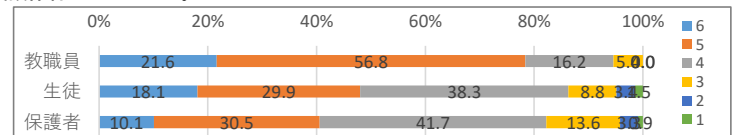
9 本校には、図書館の充実、読書週間の設定など、読書をする環境が整っている。

(%)	6	5	4	3	2	1	yes
教職員	27.0	37.8	29.7	5.4	0.0	0.0	94.6
生徒	22.6	28.9	37.1	8.4	1.9	1.1	88.6
保護者	11.6	30.4	46.2	8.7	2.7	0.4	88.2



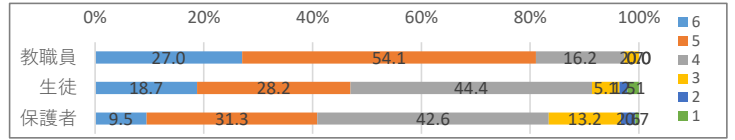
10 本校には、生徒の進路希望実現のための、個に応じた学習支援や進路支援体制が整っている。

(%)	6	5	4	3	2	1	yes
教職員	21.6	56.8	16.2	5.4	0.0	0.0	94.6
生徒	18.1	29.9	38.3	8.8	3.4	1.5	86.3
保護者	10.1	30.5	41.7	13.6	3.3	0.9	82.2



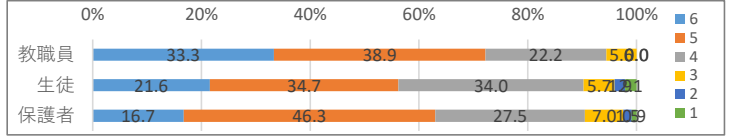
11 本校は、進路閲覧室の充実を通して、必要な進路情報を適切に発信している。

(%)	6	5	4	3	2	1	yes
教職員	27.0	54.1	16.2	2.7	0.0	0.0	97.3
生徒	18.7	28.2	44.4	5.1	1.5	2.1	91.4
保護者	9.5	31.3	42.6	13.2	2.6	0.7	83.4



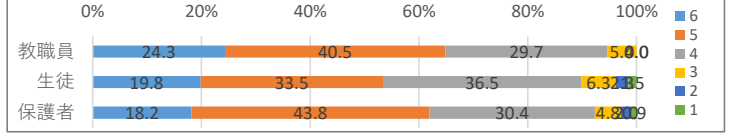
12 本校は、主体的・積極的に学校行事や部活動に参加する生徒を育成している。

(%)	6	5	4	3	2	1	yes
教職員	33.3	38.9	22.2	5.6	0.0	0.0	94.4
生徒	21.6	34.7	34.0	5.7	1.9	2.1	90.3
保護者	16.7	46.3	27.5	7.0	1.5	0.9	90.5



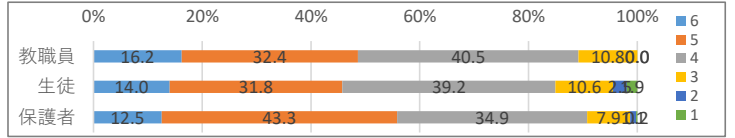
13 本校は、学校行事や部活動等を通した良好な人間関係づくりを指導・支援している。

(%)	6	5	4	3	2	1	yes
教職員	24.3	40.5	29.7	5.4	0.0	0.0	94.6
生徒	19.8	33.5	36.5	6.3	2.3	1.5	89.9
保護者	18.2	43.8	30.4	4.8	2.0	0.9	92.3



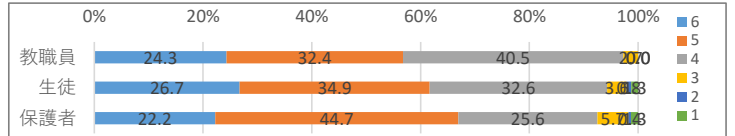
14 本校では、基本的な生活習慣を確立するための指導が行われている。

(%)	6	5	4	3	2	1	yes
教職員	16.2	32.4	40.5	10.8	0.0	0.0	89.2
生徒	14.0	31.8	39.2	10.6	2.5	1.9	85.0
保護者	12.5	43.3	34.9	7.9	1.1	0.2	90.8



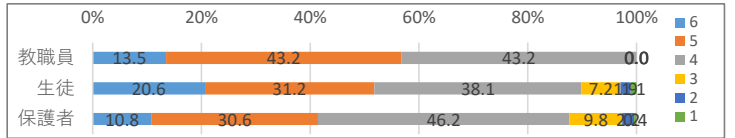
15 本校は、生徒の安全確保、交通事故防止など、安全指導に努めている。

(%)	6	5	4	3	2	1	yes
教職員	24.3	32.4	40.5	2.7	0.0	0.0	97.3
生徒	26.7	34.9	32.6	3.6	0.8	1.3	94.3
保護者	22.2	44.7	25.6	5.7	0.4	1.3	92.5



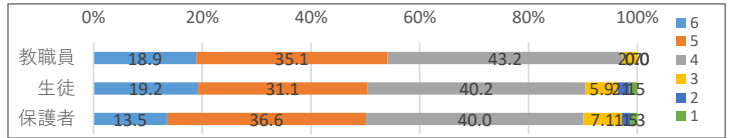
16 本校は、生徒の心の健康についてカウンセリングなどの適切な対応を取っている。

(%)	6	5	4	3	2	1	yes
教職員	13.5	43.2	43.2	0.0	0.0	0.0	100.0
生徒	20.6	31.2	38.1	7.2	1.9	1.1	89.9
保護者	10.8	30.6	46.2	9.8	2.2	0.4	87.6



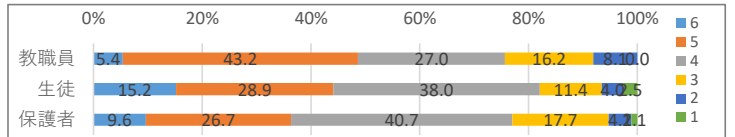
17 本校は、生徒一人ひとりの人権尊重と、多様な背景を持つ生徒の理解・支援に努めている。

(%)	6	5	4	3	2	1	yes
教職員	18.9	35.1	43.2	2.7	0.0	0.0	97.3
生徒	19.2	31.1	40.2	5.9	2.1	1.5	90.5
保護者	13.5	36.6	40.0	7.1	1.5	1.3	90.1



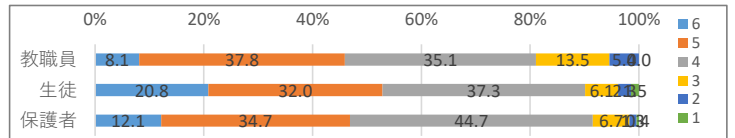
18 本校の施設・設備は整備されており、良好な教育環境が保たれている。

(%)	6	5	4	3	2	1	yes
教職員	5.4	43.2	27.0	16.2	8.1	0.0	75.7
生徒	15.2	28.9	38.0	11.4	4.0	2.5	82.1
保護者	9.6	26.7	40.7	17.7	4.2	1.1	77.0



19 本校は、校内の清掃指導、美化活動に十分取り組んでいる。

(%)	6	5	4	3	2	1	yes
教職員	8.1	37.8	35.1	13.5	5.4	0.0	81.1
生徒	20.8	32.0	37.3	6.1	2.3	1.5	90.1
保護者	12.1	34.7	44.7	6.7	1.3	0.4	91.5



20 本校には、生徒・保護者にとって信頼でき、大切なことを相談できる教員がいる。

(%)	6	5	4	3	2	1	yes
教職員	21.6	43.2	32.4	2.7	0.0	0.0	97.3
生徒	22.7	28.8	34.5	9.0	2.5	2.5	85.9
保護者	18.3	32.2	37.2	9.1	2.4	0.9	87.6

