

繰り返になりますが早うちに

昨年度も紙面に書きましたが…みなさん「挨拶」を大切にしていますか？新年度になり、私は4月から毎朝、昇降口でみなさんの登校の様子を見ています。顔を合わせると元気よく挨拶をしてくれる生徒もちろんいますが…その反面、何も言わず素通りしてしまう生徒もいます。

挨拶をすることで、自分と相手との関係を変えることができたり、挨拶を受けることで相手の気持ちを感じとることもできます。また、心のこもった挨拶が伝わることで、良好な人間関係を築くことができます。

一方、社会では挨拶ができることによって常識のある人という評価を得られますし、逆に挨拶が出来ない人は、常識のない人とみなされて社会的な評価は低くなります。挨拶は強制されるものではないですが、しないことに対する弊害が大きいことは確かです。

みなさん、あいさつは重要なコミュニケーションツールであることを再認識するとともに「いつでもどこでも気持ちの良い挨拶」を心がけるようにしてください！！

挨拶（あいさつ）の「挨」→押す・「拶」→迫る、つまり、「心を押して相手に迫る」ということになり、これをさらに要約すると挨拶とは「心を開いて、相手の心に近づく」という意味になるそうです。

進路ガイダンス（3年生）



卒業生学校訪問



本年度、本校を卒業、自衛隊へ入隊した長田悠空さんが公務員希望者に対してお話をしてくださいました！

5月・6月の予定

- 5/25（土）・26日（日） 進研マーク模試（3年生・希望者）
- 6/ 7（金） 稲高祭（校内発表）
- 6/ 8（土） 稲高祭（一般公開）
- 6/11（火） 全校集会（午前中5短）
- 6/12（水） 情報リテラシー（LHR）
- 6/13（木） 進路ガイダンス（3年生・5、6限）
- 6/15（土） 公務員模試（3年生・希望者）
- 6/16（日） 看護医療模試（3年生・希望者）
- 6/18（火） 校外研修（2年生）
- 6/19（水） 交通安全教室（LHR）
- 6/20（木） 進路ガイダンス（1年生・5、6限）
- 6/21（金） 校外研修（1年生）

特に1、2年生の皆さんはこの先、進路ガイダンスをはじめ、模試など進路行事が多く予定されていますので積極的に参加するようにしていきます！！



3年生進路実現に向けて！！（進学編）



さて、先月の4月号では就職試験について特集を組みましたが今回は上級学校の入学試験を迎えるまでに
いての特集を組みたいと思います。進学は学校の種類や入学試験の方法によって事前の準備が大きく変わります
ので注意が必要になります。

その1 学校選び

高校卒業後の主な進学先は「幅広い知識や教養を身につける大学」「短期間で教養と専門性を身につける短期大学」「即戦力となる知識や技術習得を目指す専門学校」の3種になります。まずは自分が進学したい学校はどのタイプなのかをしっかりと考えることから始めましょう！！

進路ガイダンス



進路指導室にも各種学校の資料があります！



ハガキやスマホからも資料請求ができます！



学校選びについては次号6月号で特集を組みますのでどちらを見てください！



その2 学校見学（オープンキャンパス）



ガイダンスやパンフレットなどから学校の概要が分かったらオープンキャンパス（OC）に必ず参加しましょう。なぜなら学校の雰囲気や詳しい情報を得るにはOCに参加するのが一番だからです。本校の生徒は進路ガイダンスに参加した学校や先輩が進学した学校を選択することが多いように思いますが数校を見学することをお勧めします。

OCに参加する際には「進路のてびき（6月配布）、付属資料のOCに行こう」を利用して下さい！！



その3 入試方法の決定

受験する学校が決定したら入試方法を考えます。入試方法にはAO入試、推薦入試、一般入試があります。


- ・総合型・AO入試 …各学校が求める学生像（アドミッション・ポリシー）と、受験生の人物像が合致するかどうかで合否が決定する入試方式。
- ・学校推薦型（指定校）…各種学校が指定した特定の高校のみを対象とした推薦入試。
- ・学校推薦型（公募）…個人に対する学校からの推薦と、希望先の学校が求める出願条件を満たしていれば誰でも応募ができる推薦入試。
- ・一般選抜 …国語・数学・英語などの主要科目を中心とした学校独自に行われる試験や大学入学共通テストを利用した入試方法。高校で学習した知識を入試で問われることになります。



入試概要については「進路のてびき（6月配布）」p8～p10を参考にしてください。

その4 管理職の先生方による面接

推薦を利用して進学する場合には管理職の先生（校長先生・副校長先生・教頭先生）のどなたか 1 名と面接を実施して推薦にふさわしい人物かを判断していただきます。この面接が終了していないと成績や欠席日数などの基準を満たしていても推薦制度を利用するの受験は出来ません。



また、管理職の先生方に面接をお願いする際に必要になるのが「志望理由書」です。

志望理由書には「3 年間の学校生活について」「なぜこの学校を選んだのか」「学校に入学後、何を学びたいのか」「卒業後どのような仕事に就きたいか」「自己PR」の 5 つの記入欄があります。各項目ともしっかり書くようにします。

本年度の卒業生から志望理由書を作成した感想を聞きました！！

学校生活について

頭髪や制服の着こなしなども含めて記入しなければならないので勉強ばかりではなく落ち着いた学校生活を送ることも大切だと思いました。

私は 3 年間部活動を続けていたのでそのことを中心に記入しましたが、部活動を続けていなかったら記入に苦労したと思います。
何か一つでもよいのでこれだけは頑張ったというものがあった方が良いです。

進学する学校について

記入することによってなぜその学校に進学したいのか、将来はどのようにになりたいのかを改めて考える機会になりました。また OC に何回も参加することによってパンフレットに記載されていないことを知ることが出来たので記入しやすかったと思います。

私は進学したい学校がなかなか決まらなかったので記入ができなくて困りました。進学したい学校を早めに決めて OC などに参加しておくことが大切だと思いました。

自己PRについて

1 つでも良いので目標を持って学校生活を送ることを心がけておくことが大切だと思いました。そうしておけば記入することが出来ると思います。

部活動や勉強、学校行事など積極的に参加し何かを身につけられればよいと思います。そうすれば自己PRの材料ができるはずです！！


入学試験を終えて

志望理由書の作成に 2 週間ほどかかり、準備をしている最中は本当に大変でした。しかし、実際の試験でも志望理由書に記入したことを聞かれることが多く落ち着いて答えることが出来ました。無事合格することが出来るのもこの苦労があったからだと思います。今思うとやって良かったと思います！！

漠然と進学したいと考えているだけではなく、なぜ進学する目的意識を早くから明確にして行動していくことが大切だということを知って貰えたかと思います。直前になって何を記入すればよいのか分からない…などの事態に陥らないためにも自分の将来を考え行動していくようにしてください！！

その5 進路検討委員会

就職希望者と同様に推薦が必要な場合には校内での選考会を行います。選考会では希望先の学校の出願条件を満たしているのかを一人ひとり慎重に審議します。管理職面接や出願条件を満たしていない場合には推薦や出願をすることはできませんので自分でも確認しておくことが大切です！！



本年度の「指定校一覧」は7月下旬に配布します。推薦入試を考えている人は昨年度の推薦基準を確認しておくとい良いでしょう！！
(昨年度の指定校一覧は進路指導室にあります)



その6 応募書類の作成

原則として志望校の入試要項は自分で請求し、出願期間に発送できるよう書類を用意します。願書の志望の動機等自分で記入するところは全行書きましょう！！また受験料の支払いが必要な場合には出願までに済ませなければなりません。調査書や推薦書等、担任の先生に作成していただく書類は発行までに1週間程度かかりますので余裕を持って請求して下さい。




学校や受験方法によって願書の出願期間が異なることがありますので必ず確認してください。また出願期間が何期かに分散していても定員に達した場合は試験を実施しない場合もあります。



その7 入学試験にむけて

入学試験も面接や書類審査だけとは限りません。入試方法によって対策をしなければなりません…。小論文や筆記試験への対策、面接練習など先生方へお願いをしましょう。




試験に向けて面接ノートや志望理由書を作成しています！！

試験内容に応じた勉強をしてください！！



看護学校の受験対策問題集もあります！



その7 いざ入学試験へ！！

これですべての準備が整いました！入社試験と同様に、ここまできて焦ったり、心配したりするのは準備不足の証拠です。全力で入学試験に臨むためにも計画的に受験対策をすすめることが大切になります！！また、合格の通知が届いたら数日から数週間以内に入学金を支払わなければなりません。保護者の方にお問い合わせをしてお金の準備も進めておきましょう！！



本年度は進路の手引きの内容を大きく改訂しましたので配布された必ず内容を確認しましょう！