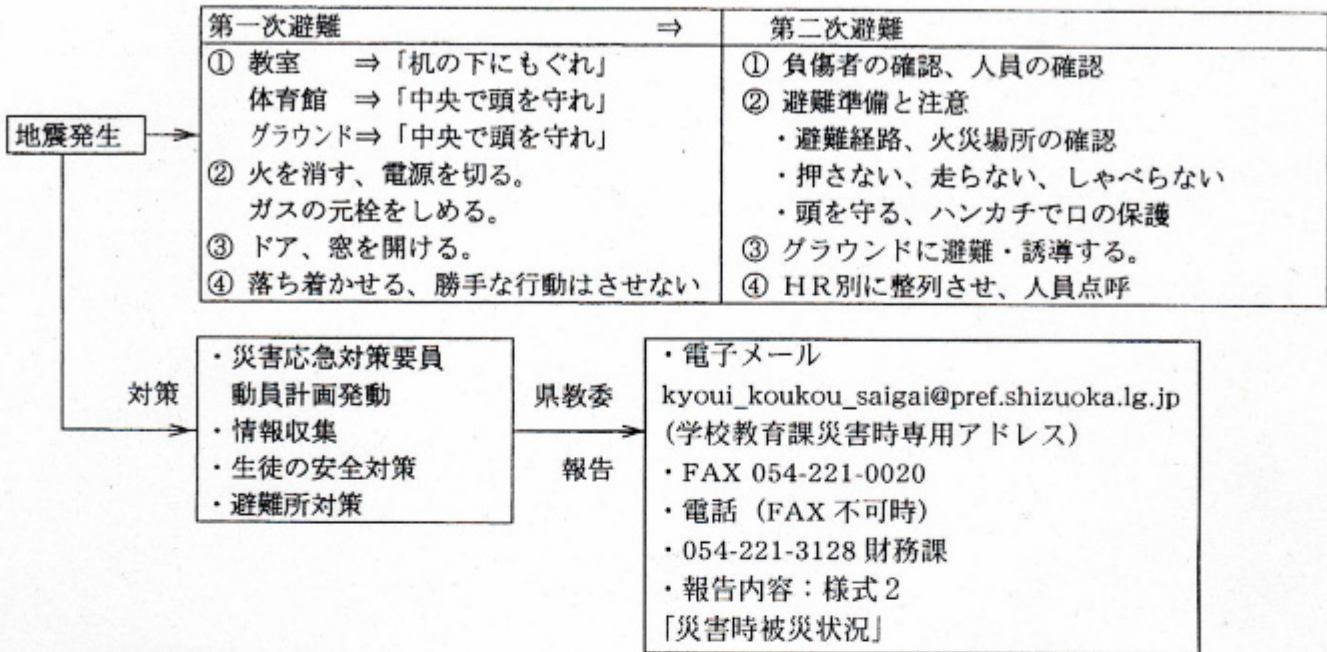
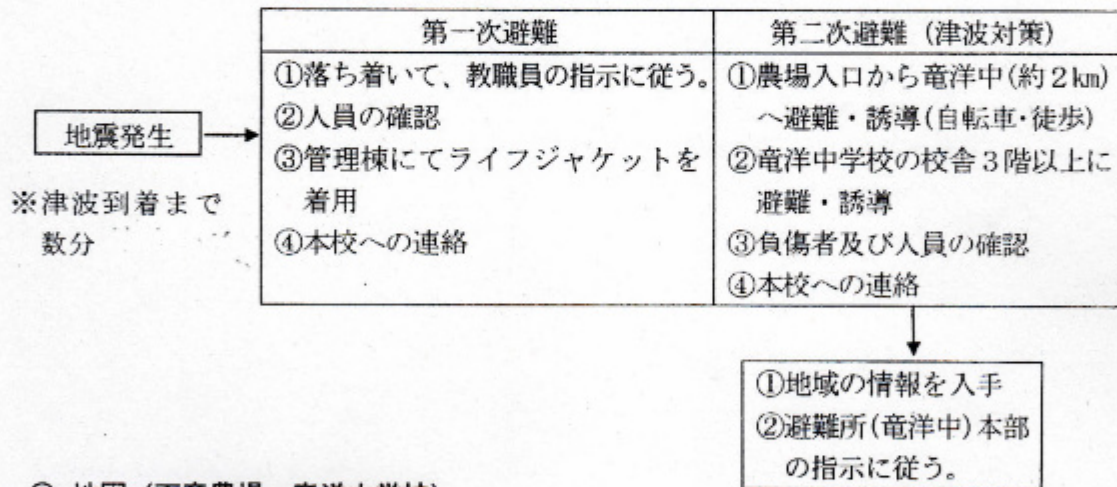


4 地震発生時の対応

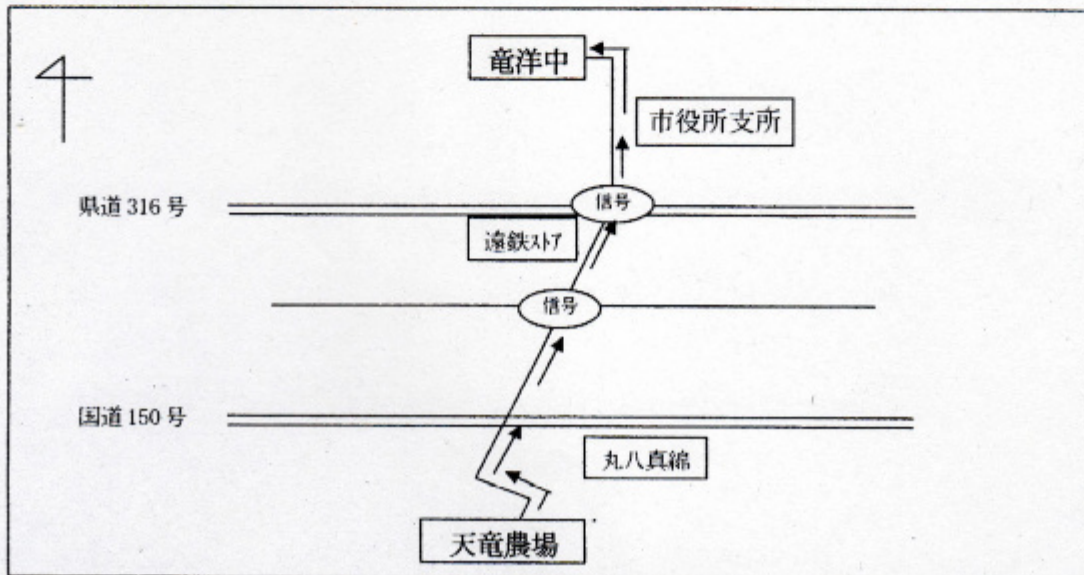
【本校 海拔 16m】



【天竜農場 海拔 2m】



◎ 地図 (天竜農場～竜洋中学校)



【校外活動時の留意事項】

- ① 地域の情報を収集する。
- ② 最寄りの避難地に避難し、地元市町村警戒本部の指示に従う。
- ③ 学校の責任者とできるだけ連絡をとり、状況を報告する。

【災害用伝言ダイヤルサービス“171”】

- ① 災害時の安否確認等・学校の状況等の確認に利用する。
- ② 伝言蓄積数は3～7伝言、1伝言30秒以内。
- ③ 伝言保存期間は2日間

録音 171・・・1・・・自宅・学校の電話番号（市外局番から）・・・用件の録音（30秒以内）

用件の例 自宅「全員無事です。〇〇にいます。」

学校「今、授業ができる状態ではありません。自宅で待機してください。」

再生 171・・・2・・・自宅・学校の電話番号（市外局番から）・・・用件の再生

生徒の行動

登下校時・校外活動時	在校時	在宅時
<ol style="list-style-type: none"> ① 最寄りの避難所に避難する。 ② 交通機関利用者はその交通機関職員 の指示に従う。 ③ 居場所を自宅又は学校に連絡する。 ④ 安全に帰宅できる場合は集団で 帰宅する。 	<ol style="list-style-type: none"> ① 本部の指示でグラウンドに集合、点呼 ② 安全が確認され次第集団下校する。 ③ 留守家族の生徒と交通機関利用者は 学校に留まり、保護者の引き取りか 安全が確認され次第下校する。 	<ol style="list-style-type: none"> ① 避難地に避難する。