

「ライバル」は校外にいます！！

7月に入り、企業や上級学校の方が本校を訪れるようになりました。そのような光景を目にすることで皆さんは3年生が進路実現のために本格的に動き出す時期が来たのだということを感じていると思います。

3年生の皆さんは自分の進路実現のために精一杯努力をして結果を残すことができましたか？就職希望者も進学希望者も泣いても笑ってもこの1学期までの成績が進路決定の基準になります。あの時もっと努力をしておけば…などと考えている人はいませんか？しかし、後悔をしている時間はありません！！気持ちを切り替えて進路実現のために前に進むしかありません！！

そして、戦いの場が校内から校外へと移っていきます。なぜなら試験では他校の生徒よりも自分の方が優れているということがアピールできなければ採用してもらうことや合格を勝ち取ることが難しくなるからです。

「あなたを採用しなくても、もっと優れた他校の生徒が試験を受けに来てくれるかもしれない」、「あなたと他校の生徒のテストについて、点数は全く同じだけれども人物的に優れていると感じられたのは他校の生徒」と採用担当者に思われてしまったらその時点で負けになってしまいます。進路実現するためにも3年生はこの先、校外のライバルに目を向けるようにしてください！！

1・2年生の皆さんはこの1学期をしっかりと振り返り2学期の目標を立てましょう！！充実した学校生活を送れるか否かが進路決定の際に大きな影響が出てしまいます！！

ジョブステーション面接指導(33HR)



オンライン進路ガイダンス(全学年希望者)



保護者にも参加していただきました。

8月・9月の予定

- 7/25(月)～29日(金) 三者面談・進学補習(希望者)
- 8/ 1(月) 就職ガイダンス(3年生就職希望者)
- 8/ 4(木) 登校日
- 8/17(水)～19日(金) 学校評議員・PTA面接指導(3年生希望者)
- 8/30(火) 始業式
- 8/31(水) 課題テスト・授業
- 9/ 5(月)～9(金) 面接週間(45分授業)
- 9/10(土)～11日(日) 3年マーク模試(希望者)
- 9/11(日) 3年看護医療模試(希望者)
- 9/14(水) 生徒会立会演説会(LHR)
- 9/16(金) 就職試験開始
- 9/21(火) 前期一斉委員会

各学年とも夏季休業中の課題が出題されたと思います。書き写すだけの作業にならないように計画的に学習を進めてください。



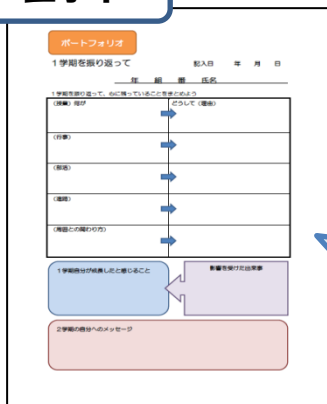
進路のてびき発行しました！！



本年度の「進路のてびき」を配布しました。みなさん学年末まで使用しますので紛失しないように大切に扱ってください。

この夏休みから早速利用していくこととなりますのでよく読んでおきましょう！！

全学年



本年度はポートフォリオ（1・2学期の振り返りシート）を新たに加えました。1学期の学校生活を振り返り2学期はどのように生活していくのか自分自身の目標を立てるようにしましょう！


ポートフォリオは進路のてびきの「付属資料」編に綴じ込んであります。ミシン目に沿って丁寧に切り離して使用してください！！

1年生には「職業インタビュー」が夏休みの課題として出題されます。これは「興味を持った仕事（会社）、関心のある仕事（会社）について調べるために、会社やそこで働いている人にインタビューしてみましょう。」というものです。



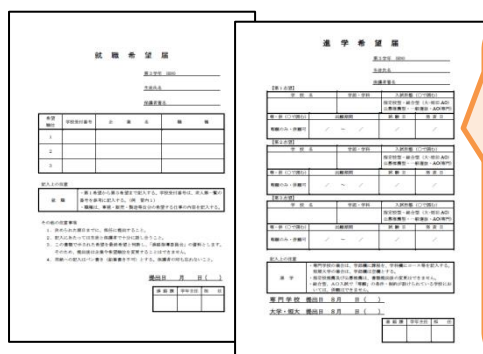
ワークシートは進路のてびきの「付属資料」編に綴じ込んであります。ミシン目に沿って丁寧に切り離して使用してください！！
両面印刷で3人まで記入できるようになっています。

2年生には「学校・企業調べ」（対象生徒のみ）が夏休みのからの課題として出題されます。こちらの用紙を使って学校や企業のことについて研究してください。多くの情報を得ることによって進路実現に向けての準備を順調に進めることができるようになります！！




ワークシートは進路のてびきの「付属資料」編に綴じ込んであります。ミシン目に沿って丁寧に切り離して使用してください！！
こちらは任意で利用してください！！

3年生は「就職希望届」や「進学希望届」・「志望理由書」が綴られています。決められた提出日までに必要事項を記入し担任の先生へ提出するようにしてください。



進路検討会で使用する資料になるので提出期限を守りましょう！



志望理由書はすべての項目の全行を埋めるつもりで記入しましょう！！

3年生進路実現に向けて！！



さて、3年生はいよいよ勝負の夏休みが始まりました！！1・2年生も来年・再来年に向けて進路実現に向けて頑張っている先輩たちの姿をよく見ておくことが大切です。ここでは3年生の夏休み中の活動を中心に試験までの動きを具体的に紹介していきたいと思います。

その1 企業選びと企業見学

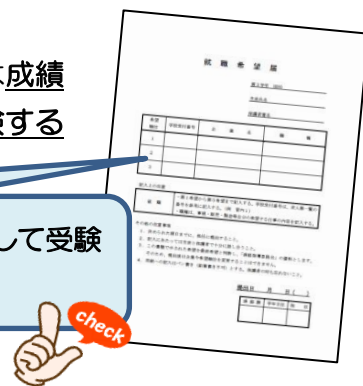


学校に送付された求人票や「高卒就職情報 WEB 提供サービス」などから自分が就職したいと思う企業、興味のある企業を選び企業見学の申し込みを行います。企業見学は8月の初旬に実施されることが多いです。9月16日（金）から開始される採用試験を受けるためには、必ずその企業の見学に参加していなければなりません。最近の傾向として公開求人については高卒就職情報 WEB 提供サービスに求人票が公開されるので学校への求人票の送付を行わない企業もありますので注意が必要です。

その2 進路検討委員会

就職希望者がどの企業の就職試験を受けるのかを選考する委員会です。ここでは成績だけではなく、部活動などの普段の学校生活の様子などを踏まえその企業を受験するにふさわしい人物かを判定します。

就職希望届は8月17日（水）が提出期限になります。企業見学の結果を参考にして受験を希望する企業を考えるようにしましょう！！



その3 面接練習

就職試験で必ず実施されるのは面接試験です。

ジョブステーションの面接練習（6月・8月）、PTAとの面接練習（8月）、直前面接（9月）と多くの時間を費やします。なぜなら面接は自分を売り込むチャンスであり企業や進学先も面接を重視します。自分の良さ・ヤル気・人柄をアピールする時間をもらっているわけですから、この時間を生かさないと手はないのです。

印象は最初の10秒！

第一印象は最初の10秒以内に決まります。実は企業見学に参加した際や就職試験で企業に到着して受付を行っているときなど君たちの印象は先方にインプットされるわけです。学校の成績や面接で話す内容以前に、この印象が大きくものを言います。もちろん面接の時も始めが肝心です。


丸暗記は× 面接官とコミュニケーションを取れ！

「志望動機は？」と聞かれると、中空を見つめて自分の志望動機を思い出しながら話す人、これはダメです。面接が進む中で返答に困り確実に負のスパイラルに陥ります。また履歴書に記入したことを丸暗記して話すということが面接官に良い印象を与えないこともあるようです。志望動機を聞かれた際には履歴書に記入されていることを話すだけではなくプラスα（履歴書に書けなかったが伝えておきたいこと）を話せるようにしておくことが大切です。そのために先生方に1回でも多く練習をお願いするようにしましょう！！

面接試験で聞かれることは自分自身のことや学校生活のことのほか、企業見学に参加した感想などが中心になります。面接試験で話すネタを普段から作っておく（学校生活を大切にすることや、企業見学に積極的に参加することが大切です！！）



その4 履歴書の作成



受験する企業が決定すると履歴書の作成に取り掛かります。**最初の試験**だと思ってきれいな字で全身全霊を込めて書くようにします。

志望の動機が合否の明暗を分けることも！！

履歴書の中で特に重要な欄は、右下の「**志望の動機**」欄です。面接試験でも聞かれる最重要事項ですが、ある企業では「履歴書に書いてあるから面接ではあえてもう聞かない」そうです。企業側もそれくらい注意して試験前に読んでいる箇所なのです。

ポイントは、「**自分の能力・長所・ヤル気**」を、企業の「**どのような仕事に活かすつもりなのか**」を具体的に書くこと。そのために必要なのは「**的確な自己分析**」、「**企業研究**」、「**絶対ここに入社したい！という気迫**」です。オリジナリティと安定感が大事ですが、書けたつもりで書けないものですから、早めに取りかかって多くの先生にチェックをしてもらいます。

志望動機は最低でも10行記入します！！細かい記入方法は進路のてびきに記載してありますので参考にしてください！




その5 筆記試験にむけて

入社試験は面接だけとは限りません。企業によって様々なので対策しなければなりません…。ではどのような勉強をすればよいのでしょうか？ここで頼りになるのが卒業生が残していった「**就職試験報告書**」です。就職試験報告書には面接でどのような事を聞かれたのか？筆記試験はどのような内容だったのか？試験に臨むにあたって先輩からのアドバイスなどが具体的に書かれています！！



進路指導室にあります！

試験内容をチェック！



一般常識以外にも作文等の対策も必要です！




その6 いざ就職試験へ！！



これですべての準備が整いました！ここまでできて焦ったり、心配したりするのは準備不足の証拠です。全力で就職試験に臨むためには計画的に就職活動をすすめることが大切になります！！また、当日も忘れ物や遅刻が無いようにすることや、頭髪や制服の着こなしなど万全を期するようにします！！

その7 進学希望者の活動は？

進学希望者で推薦入試を希望する生徒は、校長先生、副校長先生、教頭先生のいずれか1名の先生と面接を行います。推薦を得るにふさわしい人物かを判断していただくためです。その面接の際に必要なのが「**志望理由書**」です。**9月に出願を考えている人は夏休み中に準備を進めなければなりません！！**



1. 志望理由書には5つの記入事項がありますので各項目ともしっかりと記入してください。
2. 自分でアポイントをとって面接をお願いしてください。
3. 面接が完了していない場合には各学校の基準を満たしていたとしても推薦は得られません

