

令和6年度スタート！！

祝入学

改めまして1年生の皆さん、ご入学おめでとうございます！そして、2・3年生の皆さん、進級おめでとうございます！新年度がスタートして2週間が過ぎようとしています。毎日どのような気持ちで生活していますか？本年度もこの進路だよりを通じて進路に関する情報を、必要な時、必要な場面で提供していきたいと思っております！

過去のインターンシップの様子です。

●1年生のみなさんへ

そろそろ高校の生活にも慣れましたか？中学校との違いに戸惑うことも多いでしょう。やるべきことが色々あって落ち着かない毎日かもしれませんが、卒業してからのことを想像し前向きに学校生活を送ってください。常に意識することは、欠席をしないこと、授業に集中すること、他者への思いやりをもって行動することです！3年生になって就職試験や進学試験を受けるとき、「学校にきちんと登校した人は、会社（学校）を休まず頑張れる人なのではないか」と、企業や上級学校の方が思うのは当然ですよ。



●2年生のみなさんへ



行事にも部活にも全力で取り組むことができる学年です。そのような中で大切なのは、ただ「楽しむ」だけでなく「自分の強みや弱さを見つける」、「『自分』はとりわけこれを頑張った」というものを作ることです。高校生活を充実させること、それを卒業後の進路に役立てることを意識して過ごしてもらいたいです。

2年生最大の行事は修学旅行です。本年度も長崎への旅行が計画されています！

●3年生のみなさんへ

いよいよ進路に向けて本格的に動き、成果を出す年です。進路希望がまだ不明確な人もいるかもしれませんが、残された時間はわずかです。保護者や先生に相談したり、学校や企業を調べたり、進路指導室に足を運んだり、とにかく早く行動をしてください。すでに希望が固まっている人も、過去の試験の報告書を読んだり、選考の方法を調べてその対策をとったり、オープンキャンパスなどに足を運んで顔を覚えてもらったり、できることはたくさんあります。忙しく苦しい一年になります。早めに準備をして、高校生活の成果を出し切りましょう！



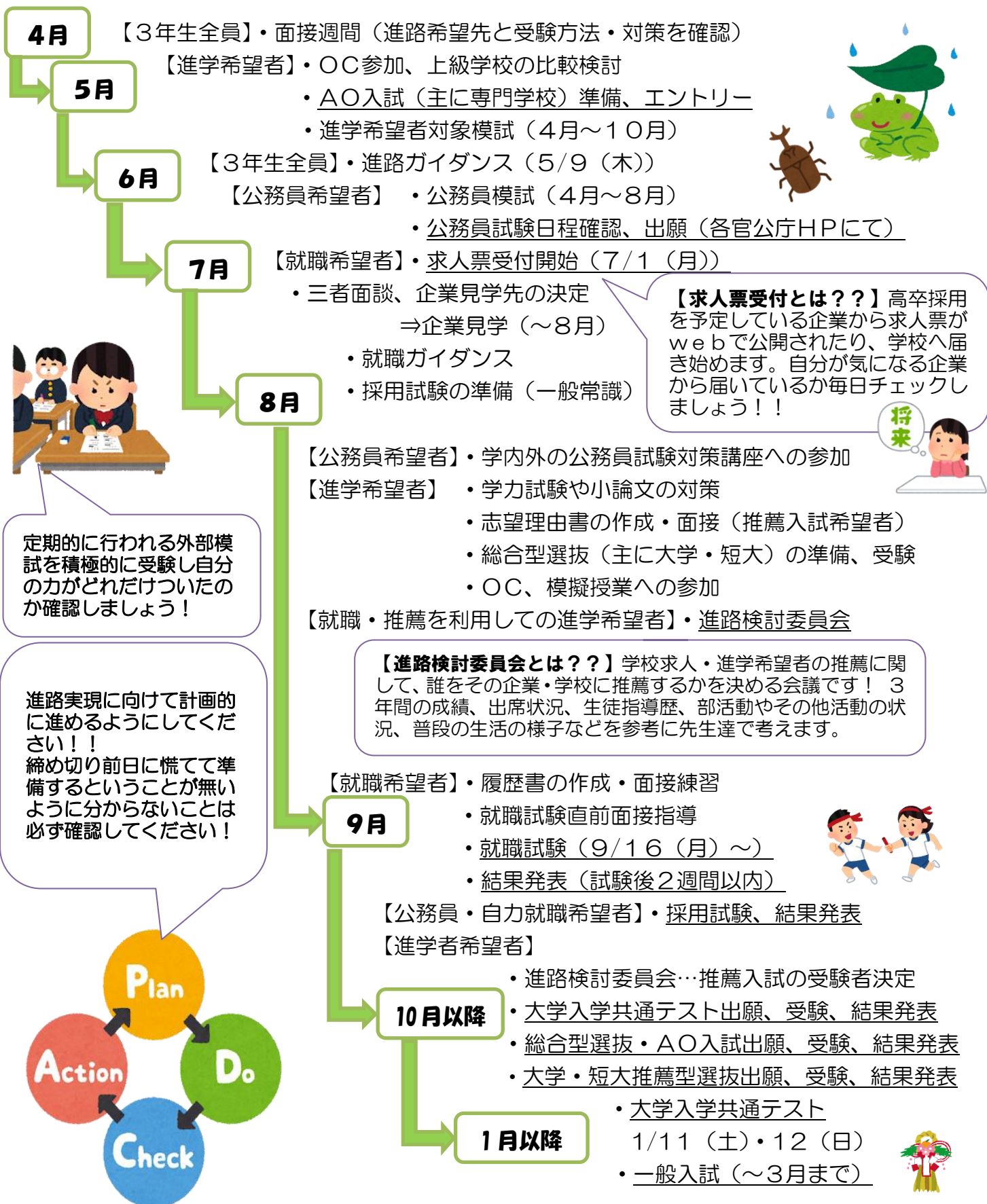
3年生は高校生活最後の行事を楽しみましょう！

進路だよりは稲取高校の進路に関する情報を発信するために、月1回発行されるお便りです。皆さんはもちろんですが保護者の方にも必ず渡して読んでもらうようにしてください！！

進路決定までのイメージ ※3年生のスケジュール



本年度1年間のスケジュールをまとめました。



・進学希望者は、学校や試験方法により日程が異なるので、志望校の試験日程を確認しておきましょう！！
 ・公務員希望者は試験の日程が重なっていないければ複数の受験が可能です。

3年生進路実現に向けて！！(就職編)



さて、3年生はいよいよ勝負の年が始まりました！！1・2年生も来年・再来年に向けて、進路活動を開始する先輩たちの姿をよく見ておくことが大切です。ここでは3年生の就職試験までの動きを具体的に紹介していきたいと思います。

その1 企業選びと企業見学

企業選び、7月1日～7月中旬 企業見学、7月中旬～8月中旬



学校に送付された求人票や「高卒就職情報 WEB 提供サービス」などから自分が就職したいと思う企業、興味のある企業を選び企業見学の申し込みを行います。企業見学は8月の初旬に実施されることが多いです。9月16日(月)から開始される採用試験を受けるためには、必ずその企業の見学に参加していなければなりません。最近の傾向として公開求人については高卒就職情報 WEB 提供サービスに求人票が公開されるので学校への求人票の送付を行わない企業もあります。

その2 進路検討委員会

8月中旬



就職希望者がどの企業の就職試験を受けるのかを選考する委員会です。ここでは成績だけではなく、部活動などの普段の学校生活の様子などを含めその企業を受験するにふさわしい人物かを判定します。

進路検討委員会の選考では就職希望届が必要になります。企業見学の結果を参考にして受験を希望する企業を考えるようにしましょう！！(提出期限は後日連絡します。)

その3 面接練習

8月初旬～9月初旬



就職試験で必ず実施されるのは面接試験です。

しずおかジョブステーションの面接練習(日程調整中)、PTAとの面接練習(8月)、直前面接(9月)と多くの時間を費やします。なぜなら面接は自分を売り込むチャンスであり企業や進学先も面接を重視します。自分の良さ・ヤル気・人柄をアピールする時間をいただいているわけですから、この時間を生かさない手はないのです。

印象は最初の10秒！

第一印象は最初の10秒以内に決まります。実は企業見学に参加した際や就職試験で企業に到着して受付を行っているときなど、皆さんの印象が先方にインプットされるわけです。学校の成績や面接で話す内容以前に、この印象が大きくものを言います。もちろん面接の時も始めが肝心です。

丸暗記は× 面接官とコミュニケーションを取れ！

「志望動機は？」と聞かれると、中空を見つめて自分の志望動機を思い出しながら話す人、これはダメです。面接が進む中で返答に困り確実に負のスパイラルに陥ります。また履歴書に記入したことを丸暗記して話すということが面接官に良い印象を与えないこともあるようです。志望動機を聞かれた際には履歴書に記入されていることを話すだけではなくプラスα(履歴書に書けなかったが伝えておきたいこと)を話せるようにしておくことが大切です。そのために先生方に1回でも多く練習をお願いするようにしましょう！！

面接試験で聞かれることは自分自身のことや学校生活のこと、就職してからのことが中心になります。面接試験で話すネタを普段から作っておく(学校生活を大切に)、コミュニケーション能力(聞く、話す、場の空気を読む)をつけておくことが大切です！！



その4 履歴書の作成

8月中旬～8月下旬

受験する企業が決定すると履歴書の作成に取り掛かります。**最初の試験**だと思ってきれいな字で全身全霊を込めて書くようにします。



志望の動機が合否の明暗を分けることも！！

履歴書の中で特に重要な欄は、右下の「**志望の動機**」欄です。面接試験でも聞かれる最重要事項ですが、ある企業では「履歴書に書いてあるから面接ではあえてもう訊かない」そうです。企業側もそれくらい注意して試験前に読んでいる箇所なのです。

ポイントは、「**自分の能力・長所・ヤル気**」を、企業の「**どのような仕事に活かすつもりなのか**」を具体的に書くこと。そのために必要なのは「**的確な自己分析**」、「**企業研究**」、「**絶対ここに入社したい！という気迫**」です。オリジナリティと安定感が大事ですが、書けたつもりで書けないものですから、早めに取りかかって多くの先生にチェックをしてもらいます。

志望動機は最低でも10行記入します！！細かい記入方法は進路のてびきに記載してありますので参考にしてください！！

check


その5 筆記試験にむけて

試験当日まで


入社試験は面接だけとは限りません。企業によって様々で対策しなければなりません…。ではどのような勉強をすればよいのでしょうか？ここで頼りになるのは先輩が残していった「**就職試験報告書**」です。就職試験報告書には面接でどのような事を聞かれたのか？筆記試験はどのような内容だったのか？試験に臨むにあたって先輩からのアドバイスなどが具体的に書かれています！！



**就職試験報告書は
進路指導室にあります！**



試験内容をチェック！



**一般常識以外にも作文
等の対策も必要です！**

その6 いざ就職試験へ！！

9月16日～採用まで




これですべての準備が整いました！ここまできて焦ったり、心配したりするのは準備不足の証拠です。全力で就職試験に臨むためには計画的に就職活動をすすめることが大切になります！！また、当日も忘れ物や遅刻が無いようにすることや、頭髪や制服の着こなしなど万全を期するようにします！！



進学編は次号（5月号）にて特集します！



進学希望者で推薦入試を希望する生徒は、校長先生、副校長先生、教頭先生のいずれか1名の先生と面接を行い推薦の許可を得る必要があります。推薦を得るにふさわしい人物かを判断していただくためです。その面接の際に必要なのが「**志望理由書**」です。**推薦を希望する人は今から要項を取り寄せるなど準備を進めてください！！**



1. 志望理由書には5つの記入事項がありますので各項目ともしっかりと記入します。
2. 自分でアポイントをとり、志望理由書と入試要項を持参のうえ面接をお願いしてください。
3. 面接が完了していない場合には各学校の基準を満たしていたとしても推薦することはできません

