【令和４年度　学校評価アンケート（保護者）】

とてもそう思う　そう思う　ややそう思う　ややそう思わない　そう思わない　全くそう思わない

質問１ ①【思考力】領域横断的な知識と幅広い教養を基に、発想力を高め、論理的に深く思考できる。

学年	1	2	3	4	5	6	総計	Yes（%）	平均点
１年	28	46	99	24	6	2	205	84.4	4.3
２年	24	43	96	23	7	0	193	84.5	4.3
３年	34	59	77	17	7	1	195	87.2	4.5
総計	86	148	272	64	20	3	593	85.3	4.3

質問２ ②【主体性】自ら課題を発見し、その解決に向けて積極的に社会とつながり、主体的に行動できる。

学年	1	2	3	4	5	6	総計	Yes（%）	平均点
１年	23	58	83	29	10	2	205	80.0	4.2
２年	19	48	96	20	10	0	193	84.5	4.2
３年	28	51	80	29	5	2	195	81.5	4.3
総計	70	157	259	78	25	4	593	82.0	4.3

質問３ ③【コミュニケーション能力】広い視野を持って多様な価値を尊重し、他者と協働できる。

学年	1	2	3	4	5	6	総計	Yes（%）	平均点
１年	44	75	65	15	4	2	205	89.8	4.7
２年	36	66	75	12	4	0	193	91.7	4.6
３年	43	72	60	12	5	3	195	89.7	4.7
総計	123	213	200	39	13	5	593	90.4	4.6

質問４ ④本校は、「しののめ探究」を核とした全ての教科・科目において、バランスの取れた質の高い学力を育む教育課程を編成・実施している。

学年	1	2	3	4	5	6	総計	Yes（%）	平均点
１年	42	74	73	11	3	2	205	92.2	4.7
２年	28	77	71	15	1	1	193	91.2	4.6
３年	37	75	66	13	4	0	195	91.3	4.7
総計	107	226	210	39	8	3	593	91.6	4.6

質問５ ⑤本校は、全ての教育活動において探究的・課題解決的なプロセスを重視し、自ら学ぶ姿勢を養っている。

学年	1	2	3	4	5	6	総計	Yes（%）	平均点
１年	41	74	74	15	1	0	205	92.2	4.7
２年	31	79	65	13	4	1	193	90.7	4.6
３年	44	61	68	19	2	1	195	88.7	4.6
総計	116	214	207	47	7	2	593	90.6	4.6

質問６ ⑥本校は、他者との対話・交流を大切にした取組を通して、協調的な学びの土壌づくりを推進している。

学年	1	2	3	4	5	6	総計	Yes（%）	平均点
１年	42	70	75	15	3	0	205	91.2	4.6
２年	35	65	77	14	2	0	193	91.7	4.6
３年	38	71	61	22	2	1	195	87.2	4.6
総計	115	206	213	51	7	1	593	90.1	4.6

質問７ 本校は、ホームページや公式SNSを通して、日々の教育活動などを積極的に広報・発信している。

学年	1	2	3	4	5	6	総計	Yes（%）	平均点
１年	84	68	42	9	1	1	205	94.6	5.1
２年	87	56	40	7	2	1	193	94.8	5.1
３年	74	73	31	9	6	2	195	91.3	5.0
総計	245	197	113	25	9	4	593	93.6	5.1

質問８ 本校では、ＩＣＴ活用や協働的な学び等を通した、魅力ある授業を展開している。

学年	1	2	3	4	5	6	総計	Yes（%）	平均点
１年	41	78	70	12	4	0	205	92.2	4.7
２年	27	58	80	23	4	1	193	85.5	4.4
３年	31	58	79	21	5	1	195	86.2	4.4
総計	99	194	229	56	13	2	593	88.0	4.5

質問９ 本校には、図書館の充実、読書週間の設定など、読書をする環境が整っている。

学年	1	2	3	4	5	6	総計	Yes（%）	平均点
１年	39	64	77	19	6	0	205	87.8	4.5
２年	25	61	84	16	6	1	193	88.1	4.4
３年	31	67	73	18	5	1	195	87.7	4.5
総計	95	192	234	53	17	2	593	87.9	4.5

質問10 本校には、生徒の進路希望実現のための、個に応じた学習支援や進路支援体制が整っている。

学年	1	2	3	4	5	6	総計	Yes（%）	平均点
１年	39	55	71	32	6	2	205	80.5	4.4
２年	25	41	80	37	9	1	193	75.6	4.2
３年	45	58	63	14	14	1	195	85.1	4.5
総計	109	154	214	83	29	4	593	80.4	4.4

質問11 本校は、進路閲覧室の充実を通して、必要な進路情報を適切に発信している。

学年	1	2	3	4	5	6	総計	Yes（%）	平均点
１年	36	53	85	24	6	1	205	84.9	4.4
２年	23	52	80	33	3	2	193	80.3	4.3
３年	46	57	69	12	8	3	195	88.2	4.6
総計	105	162	234	69	17	6	593	84.5	4.4

質問12 本校は、主体的・積極的に学校行事や部活動に参加する生徒を育成している。

学年	1	2	3	4	5	6	総計	Yes（%）	平均点
１年	68	69	52	13	2	1	205	92.2	4.9
２年	52	72	52	12	4	1	193	91.2	4.8
３年	55	75	52	9	3	1	195	93.3	4.9
総計	175	216	156	34	9	3	593	92.2	4.9

質問13 本校は、学校行事や部活動等を通した良好な人間関係づくりを指導・支援している。

学年	1	2	3	4	5	6	総計	Yes（%）	平均点
１年	58	77	54	12	3	1	205	92.2	4.8
２年	53	64	53	15	4	4	193	88.1	4.7
３年	57	63	60	10	4	0	194	92.8	4.8
総計	168	204	167	37	11	5	592	91.0	4.8

質問14 本校では、基本的生活習慣を確立するための指導が行われている。

学年	1	2	3	4	5	6	総計	Yes（%）	平均点
１年	45	71	73	13	3	0	205	92.2	4.7
２年	38	66	69	15	2	3	193	89.6	4.6
３年	52	55	76	7	4	1	195	93.8	4.7
総計	135	192	218	35	9	4	593	91.9	4.7

【令和４年度　学校評価アンケート（保護者）】

質問15 本校は、生徒の安全確保、交通事故防止など、安全指導に努めている。

学年	1	2	3	4	5	6	総計	Yes（%）	平均点
１年	71	68	50	8	8	0	205	92.2	4.9
２年	64	62	52	11	1	3	193	92.2	4.9
３年	67	73	44	7	4	0	195	94.4	5.0
総計	202	203	146	26	13	3	593	92.9	4.9

質問16 本校は、生徒の心の健康についてカウンセリングなどの適切な対応を取っている。

学年	1	2	3	4	5	6	総計	Yes（%）	平均点
１年	40	49	89	24	2	1	205	86.8	4.5
２年	27	54	78	25	6	3	193	82.4	4.3
３年	37	61	73	18	4	1	194	88.1	4.5
総計	104	164	240	67	12	5	592	85.8	4.4

質問17 本校は、生徒一人ひとりの人権尊重と、多様な背景を持つ生徒の理解・支援に努めている。

学年	1	2	3	4	5	6	総計	Yes（%）	平均点
１年	48	65	72	14	5	1	205	90.2	4.7
２年	44	53	66	23	4	3	193	84.5	4.5
３年	41	66	66	16	5	1	195	88.7	4.6
総計	133	184	204	53	14	5	593	87.9	4.6

質問18 本校の施設・設備は整備されており、良好な教育環境が保たれている。

学年	1	2	3	4	5	6	総計	Yes（%）	平均点
１年	36	43	69	41	13	3	205	72.2	4.2
２年	19	43	77	36	9	9	193	72.0	4.0
３年	31	42	76	28	16	2	195	76.4	4.2
総計	86	128	222	105	38	14	593	73.5	4.1

質問19 本校は、校内の清掃指導、美化活動に十分取り組んでいる。

学年	1	2	3	4	5	6	総計	Yes（%）	平均点
１年	45	60	69	25	6	0	205	84.9	4.6
２年	32	62	74	18	5	2	193	87.0	4.5
３年	39	59	73	16	5	0	192	89.1	4.6
総計	116	181	216	59	16	2	590	86.9	4.5

質問20 本校には、生徒・保護者にとって信頼でき、大切なことを相談できる教員がいる。

学年	1	2	3	4	5	6	総計	Yes（%）	平均点
１年	48	55	76	20	5	1	205	87.3	4.6
２年	31	60	68	19	9	6	193	82.4	4.3
３年	50	64	57	13	7	0	191	89.5	4.7
総計	129	179	201	52	21	7	589	86.4	4.5

【令和４年度　学校評価アンケート（生徒）】

とてもそう思う　そう思う　ややそう思う　ややそう思わない　そう思わない　全くそう思わない

質問１ ①【思考力】領域横断的な知識と幅広い教養を基に、発想力を高め、論理的に深く思考できる。

学年	1	2	3	4	5	6	総計	Yes（%）	平均点
１年	24	80	87	14	0	2	207	92.3	4.5
２年	21	75	88	13	2	4	203	90.6	4.4
３年	25	59	102	18	1	4	209	89.0	4.4
総計	70	214	277	45	3	10	619	90.6	4.4

質問２ ②【主体性】自ら課題を発見し、その解決に向けて積極的に社会とつながり、主体的に行動できる。

学年	1	2	3	4	5	6	総計	Yes（%）	平均点
１年	24	80	76	23	3	1	207	87.0	4.5
２年	19	61	96	19	5	2	202	87.1	4.3
３年	24	53	106	19	3	3	208	88.0	4.3
総計	67	194	278	61	11	6	617	87.4	4.4

質問３ ③【コミュニケーション能力】広い視野を持って多様な価値を尊重し、他者と協働できる。

学年	1	2	3	4	5	6	総計	Yes（%）	平均点
１年	49	77	65	12	2	2	207	92.3	4.7
２年	42	67	79	10	2	2	202	93.1	4.6
３年	30	69	81	19	5	5	209	86.1	4.4
総計	121	213	225	41	9	9	618	90.5	4.6

質問４ ④本校は、「しののめ探究」を核とした全ての教科・科目において、バランスの取れた質の高い学力を育む教育課程を編成・実施している。

学年	1	2	3	4	5	6	総計	Yes（%）	平均点
１年	29	78	75	15	5	3	205	88.8	4.5
２年	24	67	71	24	11	6	203	79.8	4.3
３年	28	60	93	20	3	4	208	87.0	4.4
総計	81	205	239	59	19	13	616	85.2	4.4

質問５ ⑤本校は、全ての教育活動において探究的・課題解決的なプロセスを重視し、自ら学ぶ姿勢を養っている。

学年	1	2	3	4	5	6	総計	Yes（%）	平均点
１年	37	83	72	13	0	0	205	93.7	4.7
２年	21	66	83	21	7	4	202	84.2	4.3
３年	23	60	100	19	2	4	208	88.0	4.3
総計	81	209	255	53	9	8	615	88.6	4.4

質問６ ⑥本校は、他者との対話・交流を大切にした取組を通して、協調的な学びの土壌づくりを推進している。

学年	1	2	3	4	5	6	総計	Yes（%）	平均点
１年	39	76	77	11	2	1	206	93.2	4.7
２年	29	74	72	18	6	3	202	86.6	4.5
３年	29	62	96	13	2	5	207	90.3	4.4
総計	97	212	245	42	10	9	615	90.1	4.5

質問７ 本校は、ホームページや公式SNSを通して、日々の教育活動などを積極的に広報・発信している。

学年	1	2	3	4	5	6	総計	Yes（%）	平均点
１年	115	51	31	6	2	0	205	96.1	5.3
２年	92	59	39	7	3	3	203	93.6	5.1
３年	79	57	55	11	4	3	209	91.4	4.9
総計	286	167	125	24	9	6	617	93.7	5.1

質問８ 本校では、ＩＣＴ活用や協働的な学び等を通した、魅力ある授業を展開している。

学年	1	2	3	4	5	6	総計	Yes（%）	平均点
１年	36	78	65	20	5	2	206	86.9	4.6
２年	17	65	84	23	8	4	201	82.6	4.2
３年	20	44	107	25	6	7	209	81.8	4.1
総計	73	187	256	68	19	13	616	83.8	4.3

質問９ 本校には、図書館の充実、読書週間の設定など、読書をする環境が整っている。

学年	1	2	3	4	5	6	総計	Yes（%）	平均点
１年	40	71	61	22	10	2	206	83.5	4.5
２年	26	64	71	29	4	7	201	80.1	4.3
３年	38	46	96	25	1	2	208	86.5	4.4
総計	104	181	228	76	15	11	615	83.4	4.4

質問10 本校には、生徒の進路希望実現のための、個に応じた学習支援や進路支援体制が整っている。

学年	1	2	3	4	5	6	総計	Yes（%）	平均点
１年	38	79	67	13	4	3	204	90.2	4.6
２年	23	75	82	14	3	5	202	89.1	4.4
３年	30	53	92	26	4	4	209	83.7	4.3
総計	91	207	241	53	11	12	615	87.6	4.5

質問11 本校は、進路閲覧室の充実を通して、必要な進路情報を適切に発信している。

学年	1	2	3	4	5	6	総計	Yes（%）	平均点
１年	35	89	62	14	2	2	204	91.2	4.7
２年	29	79	80	10	2	3	203	92.6	4.6
３年	41	64	89	9	3	3	209	92.8	4.6
総計	105	232	231	33	7	8	616	92.2	4.6

質問12 本校は、主体的・積極的に学校行事や部活動に参加する生徒を育成している。

学年	1	2	3	4	5	6	総計	Yes（%）	平均点
１年	66	81	47	9	0	1	204	95.1	5.0
２年	49	67	62	18	3	3	202	88.1	4.7
３年	46	63	81	12	5	1	208	91.3	4.6
総計	161	211	190	39	8	5	614	91.5	4.8

質問13 本校は、学校行事や部活動等を通した良好な人間関係づくりを指導・支援している。

学年	1	2	3	4	5	6	総計	Yes（%）	平均点
１年	46	83	60	13	1	2	205	92.2	4.8
２年	44	62	72	15	7	3	203	87.7	4.6
３年	33	63	92	16	2	2	208	90.4	4.5
総計	123	208	224	44	10	7	616	90.1	4.6

質問14 本校では、基本的生活習慣を確立するための指導が行われている。

学年	1	2	3	4	5	6	総計	Yes（%）	平均点
１年	45	81	56	14	6	2	204	89.2	4.7
２年	38	63	77	14	6	5	203	87.7	4.5
３年	33	48	96	21	8	2	208	85.1	4.3
総計	116	192	229	49	20	9	615	87.3	4.5

【令和４年度　学校評価アンケート（生徒）】

質問15 本校は、生徒の安全確保、交通事故防止など、安全指導に努めている。

学年	1	2	3	4	5	6	総計	Yes（%）	平均点
１年	70	72	48	12	4	0	206	92.2	4.9
２年	53	64	68	11	3	4	203	91.1	4.7
３年	35	56	87	19	6	6	209	85.2	4.4
総計	158	192	203	42	13	10	618	89.5	4.7

質問16 本校は、生徒の心の健康についてカウンセリングなどの適切な対応を取っている。

学年	1	2	3	4	5	6	総計	Yes（%）	平均点
１年	40	71	76	17	2	0	206	90.8	4.6
２年	26	49	87	28	5	8	203	79.8	4.2
３年	22	40	112	25	7	3	209	83.3	4.2
総計	88	160	275	70	14	11	618	84.6	4.3

質問17 本校は、生徒一人ひとりの人権尊重と、多様な背景を持つ生徒の理解・支援に努めている。

学年	1	2	3	4	5	6	総計	Yes（%）	平均点
１年	39	82	68	10	6	1	206	91.7	4.7
２年	32	50	85	24	6	4	201	83.1	4.3
３年	31	48	95	22	9	4	209	83.3	4.3
総計	102	180	248	56	21	9	616	86.0	4.4

質問18 本校の施設・設備は整備されており、良好な教育環境が保たれている。

学年	1	2	3	4	5	6	総計	Yes（%）	平均点
１年	23	78	63	27	12	2	205	80.0	4.3
２年	21	49	68	40	14	11	203	68.0	4.0
３年	22	46	91	35	6	8	208	76.4	4.1
総計	66	173	222	102	32	21	616	74.8	4.1

質問19 本校は、校内の清掃指導、美化活動に十分取り組んでいる。

学年	1	2	3	4	5	6	総計	Yes（%）	平均点
１年	26	72	76	22	7	3	206	84.5	4.4
２年	22	57	88	22	7	6	202	82.7	4.2
３年	26	43	107	20	5	4	205	85.9	4.3
総計	74	172	271	64	19	13	613	84.3	4.3

質問20 本校には、生徒・保護者にとって信頼でき、大切なことを相談できる教員がいる。

学年	1	2	3	4	5	6	総計	Yes（%）	平均点
１年	33	73	66	24	6	4	206	83.5	4.4
２年	38	52	72	19	9	11	201	80.6	4.3
３年	33	52	83	17	8	10	203	82.8	4.3
総計	104	177	221	60	23	25	610	82.3	4.3

【令和４年度　学校評価アンケート（教職員）】

とてもそう思う　そう思う　ややそう思う　ややそう思わない　そう思わない　全くそう思わない

質問１ ①【思考力】領域横断的な知識と幅広い教養を基に、発想力を高め、論理的に深く思考できる。

1	2	3	4	5	6	総計	Yes（%）	平均点
0	15	17	8	3	0	43	74.4	4.0

質問２ ②【主体性】自ら課題を発見し、その解決に向けて積極的に社会とつながり、主体的に行動できる。

1	2	3	4	5	6	総計	Yes（%）	平均点
3	13	14	11	2	0	43	69.8	4.1

質問３ ③【コミュニケーション能力】広い視野を持って多様な価値を尊重し、他者と協働できる。

1	2	3	4	5	6	総計	Yes（%）	平均点
3	16	19	4	0	0	42	90.5	4.4

質問４ ④本校は、「しののめ探究」を核とした全ての教科・科目において、バランスの取れた質の高い学力を育む教育課程を編成・実施している。

1	2	3	4	5	6	総計	Yes（%）	平均点
0	22	13	8	0	0	43	81.4	4.3

質問５ ⑤本校は、全ての教育活動において探究的・課題解決的なプロセスを重視し、自ら学ぶ姿勢を養っている。

1	2	3	4	5	6	総計	Yes（%）	平均点
1	19	13	9	1	0	43	76.7	4.2

質問６ ⑥本校は、他者との対話・交流を大切にした取組を通して、協調的な学びの土壌づくりを推進している。

1	2	3	4	5	6	総計	Yes（%）	平均点
2	23	15	2	0	1	43	93.0	4.5

質問７ 本校は、ホームページや公式SNSを通して、日々の教育活動などを積極的に広報・発信している。

1	2	3	4	5	6	総計	Yes（%）	平均点
29	11	3	1	0	0	44	97.7	5.5

質問８ 本校では、ＩＣＴ活用や協働的な学び等を通した、魅力ある授業を展開している。

1	2	3	4	5	6	総計	Yes（%）	平均点
4	22	14	3	1	0	44	90.9	4.6

質問９ 本校には、図書館の充実、読書週間の設定など、読書をする環境が整っている。

1	2	3	4	5	6	総計	Yes（%）	平均点
3	19	14	8	0	0	44	81.8	4.4

質問10 本校には、生徒の進路希望実現のための、個に応じた学習支援や進路支援体制が整っている。

1	2	3	4	5	6	総計	Yes（%）	平均点
4	25	11	4	0	0	44	90.9	4.7

質問11 本校は、進路閲覧室の充実を通して、必要な進路情報を適切に発信している。

1	2	3	4	5	6	総計	Yes（%）	平均点
4	25	13	2	0	0	44	95.5	4.7

質問12 本校は、主体的・積極的に学校行事や部活動に参加する生徒を育成している。

1	2	3	4	5	6	総計	Yes（%）	平均点
7	24	13	0	0	0	44	100.0	4.9

質問13 本校は、学校行事や部活動等を通した良好な人間関係づくりを指導・支援している。

1	2	3	4	5	6	総計	Yes（%）	平均点
7	23	12	2	0	0	44	95.5	4.8

質問14 本校では、基本的生活習慣を確立するための指導が行われている。

1	2	3	4	5	6	総計	Yes（%）	平均点
2	22	15	5	0	0	44	88.6	4.5

質問15 本校は、生徒の安全確保、交通事故防止など、安全指導に努めている。

1	2	3	4	5	6	総計	Yes（%）	平均点
5	22	15	2	0	0	44	95.5	4.7

質問16 本校は、生徒の心の健康についてカウンセリングなどの適切な対応を取っている。

1	2	3	4	5	6	総計	Yes（%）	平均点
5	20	15	4	0	0	44	90.9	4.6

質問17 本校は、生徒一人ひとりの人権尊重と、多様な背景を持つ生徒の理解・支援に努めている。

1	2	3	4	5	6	総計	Yes（%）	平均点
5	23	13	2	0	0	43	95.3	4.7

質問18 本校の施設・設備は整備されており、良好な教育環境が保たれている。

1	2	3	4	5	6	総計	Yes（%）	平均点
1	9	19	13	2	0	44	65.9	3.9

質問19 本校は、校内の清掃指導、美化活動に十分取り組んでいる。

1	2	3	4	5	6	総計	Yes（%）	平均点
4	15	16	8	0	1	44	79.5	4.3

質問20 本校には、生徒・保護者にとって信頼でき、大切なことを相談できる教員がいる。

1	2	3	4	5	6	総計	Yes（%）	平均点
4	25	13	2	0	0	44	95.5	4.7

令和４年度学校評価アンケート

とてもそう思う　1 ←→ 6　まったくそう思わない　　（n＝教職員44,生徒619,保護者594）

1 〈GP〉【思考力】領域横断的な知識と幅広い教養を基に、発想力を高め、論理的に深く思考できる。

「広い視野」	1	2	3	4	5	6	yes
教職員	0.0	34.9	39.5	18.6	7.0	0.0	74.4
生徒	11.3	34.3	45.2	7.2	0.5	1.6	90.8
保護者	14.5	24.6	46.1	10.8	3.5	0.5	85.2

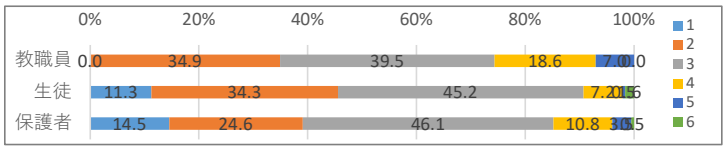

2 〈GP〉【主体性】自ら課題を発見し、その解決に向けて積極的に社会とつながり、主体的に行動できる。

（%）	1	2	3	4	5	6	yes
教職員	7.0	30.2	32.6	25.6	4.7	0.0	69.8
生徒	10.8	31.1	45.3	10.0	1.8	1.0	87.2
保護者	14.5	24.6	46.1	10.8	3.5	0.5	85.2

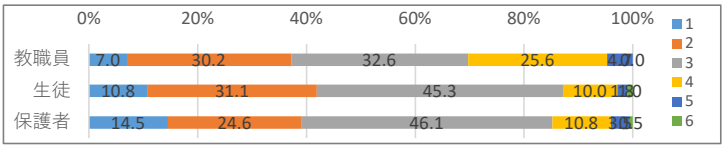

3 〈GP〉【コミュニケーション能力】広い視野を持って多様な価値を尊重し、他者と協働できる。

（%）	1	2	3	4	5	6	yes
教職員	7.1	38.1	45.2	9.5	0.0	0.0	90.4
生徒	19.4	34.6	36.3	6.7	1.5	1.5	90.3
保護者	20.7	36.4	33.3	6.6	2.2	0.8	90.4

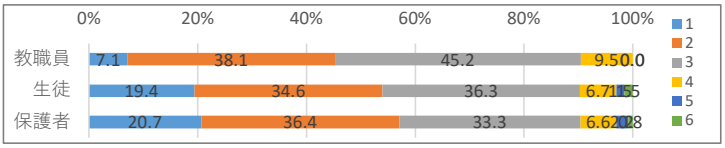

4 〈CP〉本校は、「しののめ探究」を核とした全ての教科・科目において、バランスの取れた質の高い学力を育む教育課程を編成・実施している。

（%）	1	2	3	4	5	6	yes
教職員	0.0	51.2	30.2	18.6	0.0	0.0	81.4
生徒	13.1	33.1	39.0	9.7	3.1	2.0	85.2
保護者	18.0	38.2	35.2	6.6	1.5	0.5	91.4

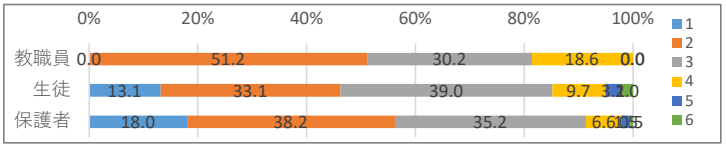

5 〈CP〉本校は、全ての教育活動において探究的・課題解決的なプロセスを重視し、自ら学ぶ姿勢を養っている。

（%）	1	2	3	4	5	6	yes
教職員	2.3	44.2	30.2	20.9	2.3	0.0	76.7
生徒	13.1	33.5	41.9	8.9	1.5	1.1	88.5
保護者	19.2	36.0	35.2	7.9	1.3	0.3	90.4

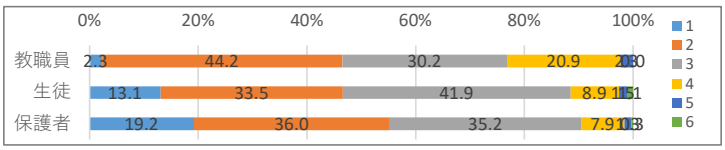

6 〈CP〉本校は、他者との対話・交流を大切にした取組を通して、協調的な学びの土壌づくりを推進している。

（%）	1	2	3	4	5	6	yes
教職員	4.7	53.5	34.9	4.7	0.0	2.3	93.1
生徒	15.6	34.6	40.0	6.9	1.5	1.5	90.2
保護者	19.4	34.5	36.0	8.8	1.2	0.2	89.9

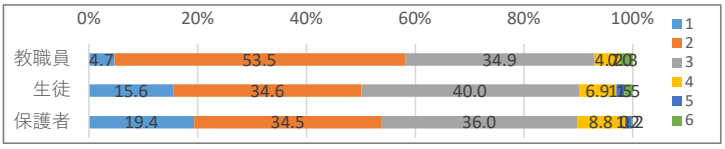

7 本校は、ホームページや公式SNSを通して、日々の教育活動などを積極的に広報・発信している。

（%）	1	2	3	4	5	6	yes
教職員	65.9	25.0	6.8	2.3	0.0	0.0	97.7
生徒	46.0	27.3	20.3	3.9	1.5	1.0	93.6
保護者	41.6	33.3	18.9	4.0	1.5	0.7	93.8

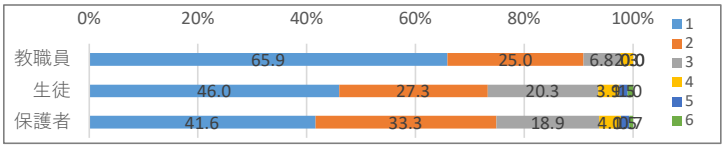

8 本校では、ＩＣＴ活用や協働的な学び等を通した、魅力ある授業を展開している。

（%）	1	2	3	4	5	6	yes
教職員	9.1	50.0	31.8	6.8	2.3	0.0	90.9
生徒	11.7	30.5	41.4	11.2	3.0	2.3	83.6
保護者	16.5	32.8	38.7	9.4	2.2	0.3	88.0

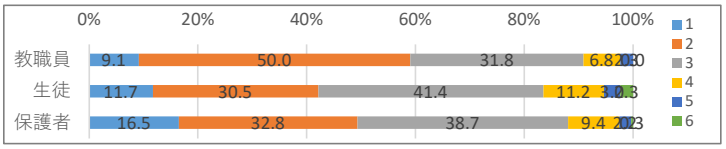

9 本校には、図書館の充実、読書週間の設定など、読書をする環境が整っている。

（%）	1	2	3	4	5	6	yes
教職員	6.8	43.2	31.8	18.2	0.0	0.0	81.8
生徒	16.9	29.7	37.1	12.3	2.5	1.5	83.7
保護者	16.2	32.2	39.4	9.1	2.9	0.3	87.8

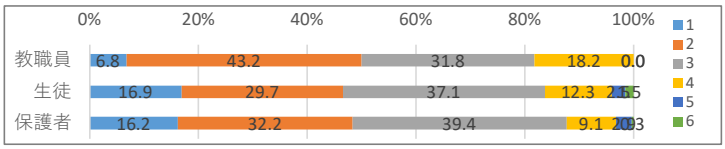

10 本校には、生徒の進路希望実現のための、個に応じた学習支援や進路支援体制が整っている。

（%）	1	2	3	4	5	6	yes
教職員	9.1	56.8	25.0	9.1	0.0	0.0	90.9
生徒	14.8	33.8	39.1	8.5	2.0	1.8	87.7
保護者	18.2	25.8	36.2	14.1	5.1	0.7	80.2

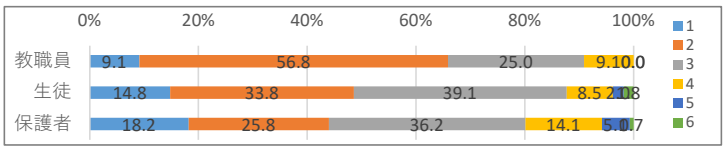

11 本校は、進路閲覧室の充実を通して、必要な進路情報を適切に発信している。

（%）	1	2	3	4	5	6	yes
教職員	9.1	56.8	29.5	4.5	0.0	0.0	95.4
生徒	17.0	38.0	37.4	5.4	0.8	1.3	92.4
保護者	17.5	27.3	39.6	11.6	3.0	1.0	84.4

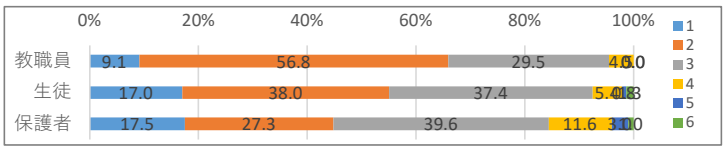

12 本校は、主体的・積極的に学校行事や部活動に参加する生徒を育成している。

（%）	1	2	3	4	5	6	yes
教職員	15.9	54.5	29.5	0.0	0.0	0.0	99.9
生徒	26.0	34.4	31.4	6.1	1.3	0.8	91.8
保護者	29.5	36.4	26.3	5.9	1.5	0.5	92.2

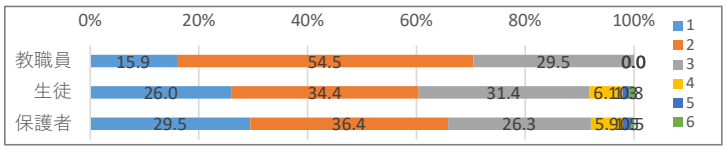

13 本校は、学校行事や部活動等を通した良好な人間関係づくりを指導・支援している。

（%）	1	2	3	4	5	6	yes
教職員	15.9	52.3	27.3	4.5	0.0	0.0	95.5
生徒	20.0	33.6	36.6	7.0	1.6	1.1	90.2
保護者	28.2	34.6	28.2	6.4	1.9	0.8	91.0

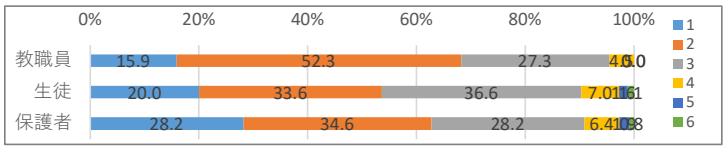

14 本校では、基本的生活習慣を確立するための指導が行われている。

（%）	1	2	3	4	5	6	yes
教職員	4.5	50.0	34.1	11.4	0.0	0.0	88.6
生徒	18.9	31.0	37.3	8.0	3.4	1.3	87.2
保護者	22.9	32.2	36.7	5.9	1.7	0.7	91.8

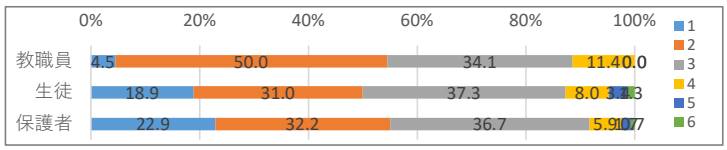

15 本校は、生徒の安全確保、交通事故防止など、安全指導に努めている。

（%）	1	2	3	4	5	6	yes
教職員	11.4	50.0	34.1	4.5	0.0	0.0	95.5
生徒	25.7	31.5	33.0	6.4	1.8	1.6	90.2
保護者	34.0	34.2	24.7	4.4	2.2	0.5	92.9

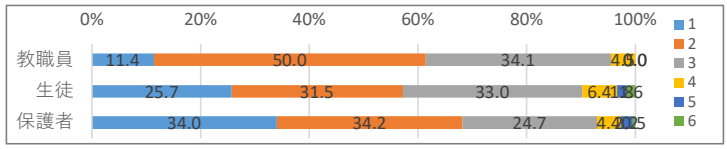

16 本校は、生徒の心の健康についてカウンセリングなどの適切な対応を取っている。

（%）	1	2	3	4	5	6	yes
教職員	11.4	45.5	34.1	9.1	0.0	0.0	91.0
生徒	14.2	25.8	44.6	11.3	2.5	1.6	84.6
保護者	17.5	27.8	40.3	11.5	2.0	0.8	85.6

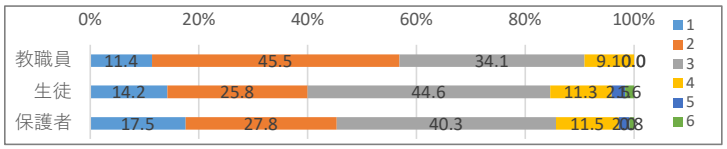

17 本校は、生徒一人ひとりの人権尊重と、多様な背景を持つ生徒の理解・支援に努めている。

（%）	1	2	3	4	5	6	yes
教職員	11.6	53.5	30.2	4.7	0.0	0.0	95.3
生徒	16.4	29.2	40.2	9.5	3.3	1.5	85.8
保護者	22.7	30.8	34.2	9.1	2.4	0.8	87.7

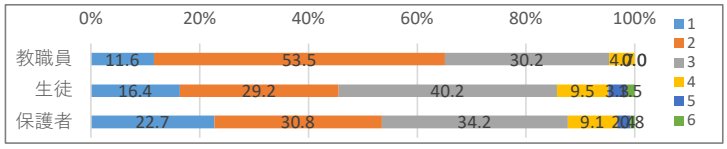

18 本校の施設・設備は整備されており、良好な教育環境が保たれている。

（%）	1	2	3	4	5	6	yes
教職員	2.3	20.5	43.2	29.5	4.5	0.0	66.0
生徒	10.7	28.0	35.7	16.7	5.2	3.6	74.4
保護者	14.3	21.7	37.5	17.7	6.4	2.4	73.5

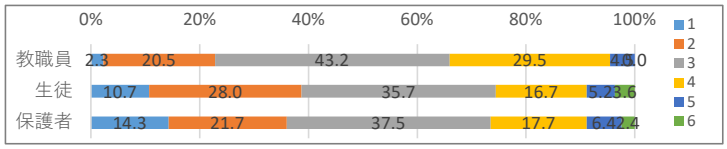

19 本校は、校内の清掃指導、美化活動に十分取り組んでいる。

（%）	1	2	3	4	5	6	yes
教職員	9.1	34.1	36.4	18.2	0.0	2.3	79.6
生徒	11.9	27.8	44.7	10.3	3.1	2.1	84.4
保護者	19.5	30.6	36.9	9.9	2.7	0.3	87.0

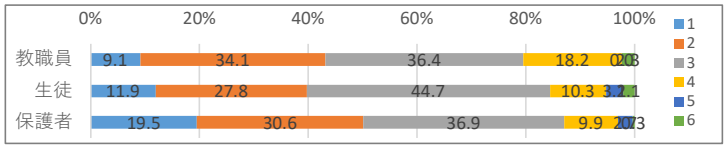

20 本校には、生徒・保護者にとって信頼でき、大切なことを相談できる教員がいる。
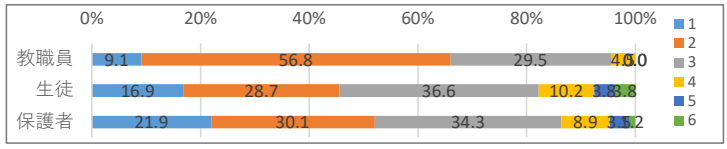
（%）	1	2	3	4	5	6	yes
教職員	9.1	56.8	29.5	4.5	0.0	0.0	95.4
生徒	16.9	28.7	36.6	10.2	3.8	3.8	82.2
保護者	21.9	30.1	34.3	8.9	3.5	1.2	86.3